

LCシリーズ

スチール棚

LRA・LRB・LRC・LRD型



LRA-153型(中央実験台用)



LRB-154型(中央実験台用)

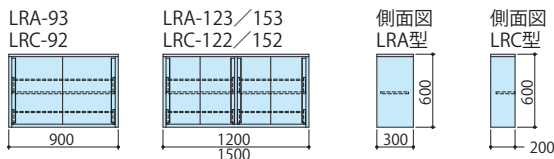


LRC-152型(サイド実験台用)

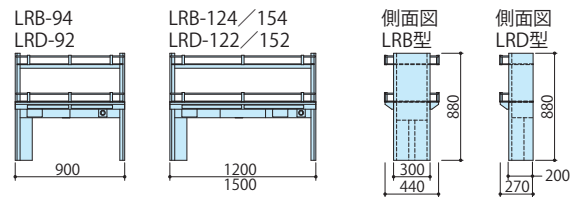


LRD-152型(サイド実験台用)

寸法図(mm)



寸法図(mm)

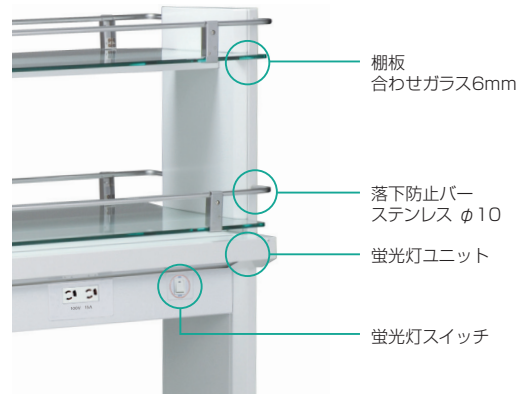


仕様

本体	スチール製、粉体塗装仕上げ
ガラス戸	透明ガラス 3mm厚 (LRA、C型)
ガラス棚	合わせガラス 6mm厚 (LRB、D型)
耐荷重	30kg/段

形状	商品コード	型式	外寸法(mm)			重さ(約kg)	備考
			間口	奥行	高さ		
LRA型	A000491	LRA-93	900	300	600	25	中央実験台用
	A000492	LRA-123	1,200			30	
	A000493	LRA-153	1,500			35	
LRB型	A000495	LRB-94	900	440	880	64	LUA・蛍光灯とセット 中央実験台用
	A000496	LRB-124	1,200			80	
	A000497	LRB-154	1,500			92	
LRC型	A000499	LRC-92	900	200	600	18	サイド実験台用
	A000500	LRC-122	1,200			22	
	A000501	LRC-152	1,500			25	
LRD型	A000503	LRD-92	900	270	880	49	LUD・蛍光灯とセット サイド実験台用
	A000504	LRD-122	1,200			62	
	A000505	LRD-152	1,500			73	

LRB、LRD標準装備



ユーティリティブリッジ

LUA・LUC・LUD型



LUA-153型(中央実験台用)
(蛍光灯+スイッチはオプション)



LUC型(サイド実験台用)
(蛍光灯+スイッチはオプション)



LUD型(サイド実験台用)
(蛍光灯+スイッチはオプション)

仕様

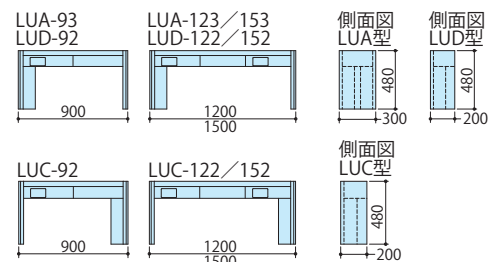
本体	スチール製、粉体塗装仕上げ
耐荷重	60kg

形状	商品コード	型式	外寸法(mm)			重さ(約kg)	備考
			間口	奥行	高さ		
LUA型	A000507	LUA-93	900	300	480	27	中央実験台用 配管用ボックス付き
	A000508	LUA-123	1,200			31	
	A000509	LUA-153	1,500			35	
LUC型	A000515	LUC-92	900	200	480	21	サイド実験台用(右) 配管用ボックス付き
	A000516	LUC-122	1,200			25	
	A000517	LUC-152	1,500			29	
LUD型	A000519	LUD-92	900			22	サイド実験台用(左) 配管用ボックス付き
	A000520	LUD-122	1,200			26	
	A000521	LUD-152	1,500			30	

付属品

100V 15A 2連E付き抜止めコンセント

寸法図(mm)



●仕様および外観は改良のため予告なく変更することがありますのでご了承ください。製品カラーは、撮影・印刷インキの関係で実際の色と異なって見えることがあります。