

SINCE 1889



研究を変える創造空間



Lab Scape System



研究テーマに合わせて進化する実験台

研究テーマに最適な組み合わせを実現する優れた拡張性と柔軟性。

さまざまな機能を実現する研究空間と一体化するフレーム構造。

研究者の求めるあらゆる機能を満たすLSSシリーズ実験台。

LP
series



LT
series



ヤマト科学株式会社

研究を変える、ラボ空間を創造する

Lab Scape System

魅力的で最適な研究空間を創造し、研究活動を躍動させる新しい研究室構築システム。研究に必要なさまざまな理科学機器・分析機器が実験台を中心につながり、作業動線設計に基づく合理的で拡張性に優れた空間を創造し、研究者一人ひとりの研究マインドを高め自由なイメージーションを引き出します。さらにスピード感の求められる現代の多種多様な研究に、優れた作業性と高い生産性をもたらします。

研究を変えるLSSシリーズ実験台Lab Scape System。



研究テーマに合わせて 研究空間を創造する

理科学・分析機器の総合メーカーだからこそできる、計算された研究に最適な作業動線設計とムダのない空間設計。モジュール化されたユニットとパネルシステムによる、研究の活性化を後押しするゾーニングを実現。

理科学機器との連携性

各種ユーティリティを実験台内部に収納し、広い作業スペースと足もと空間を創出し、実験に必要なさまざまな理科学機器の設置を可能にします。



研究空間を自由に変える、研究の幅を広げる。 豊富な製品バリエーション

モジュール化したユニット構成により、多種多様な研究に最適なワークスペースを確保。研究者が求める作業性と生産性を満たす作業動線と理科学機器と実験台の融合により、理想的な研究環境を実現します。

Lab Scope System 製品紹介動画
スマートフォンなどでご覧ください。



Lab Scope System シリーズラインアップ

	LS-B	LU-B	LP-B	LT-B	LS	LP	LT
拡張性	○	○	○	○			
耐荷重	200kg	○			○		
	100kg			○		○	○
収納機能	カート	○			○	○	
	キャビネット		○				○
材質	スチール製	○			○		
	スチールフレーム/木製			○		○	
							○
ユニット構成	スチール製 カート収納 パネル連結	スチール製 キャビネット収納 パネル連結	スチールフレーム/木製 カート収納 パネル連結	木製 キャビネット収納 パネル連結	スチール製 カート収納	スチールフレーム/木製 カート収納	木製 キャビネット収納

本カタログに掲載のLab Scope Systemは、「LP/LTシリーズ」です。
「LP/LTシリーズ」は、拡張機能を無くし、実験台単体としてシンプルにお使いいただけるタイプです。
多機能パネルとの組み合わせによるゾーニング等をご検討の場合は「-B」タイプをお求めください。



Lab Scape System は、実験台と多機能パネルを組み合わせ、研究最適化空間を提供するだけでなく、実験台単体としても豊富な機能を持つ実験台です。LP/LTシリーズはパネルで空間を分ける必要のない実験室や既存の実験室に1台～数台追加したい場合などに適しています。研究者の体形や行動に合わせた高さ850mmを標準とすることで身体的負担を低減させ、作業性に優れた実験台です。

さらに水対策を強化した安心の新実験台！

ヤマト科学の木製実験台ではスタンダードとなった、水に強い耐水パーティクルボードを採用。更にLP/LTシリーズでは表面に防湿シートを追加し、水対策をグレードアップさせました。

安心の耐水パーティクルボード (F☆☆☆☆)を採用

本体の主材には、JIS(日本工業規格)で規定されている、耐水性評価方法の区分で建築下地(床、壁、野地)、造作部材などに使用される、耐水1(Mタイプ)のパーティクルボードを採用いたしました。水に浸した際の曲げ強さ、膨張率試験をクリアした材質ですので、安心してご使用いただけます。

区分	記号	耐水性評価方法			主な用途 (参考)
		湿潤時曲げ試験 A試験	吸水性試験 B試験	吸水厚さ 膨張率	
普通 (Uタイプ)	REG (U)	-	-	-	家具、キャビネットなど
耐水1 (Mタイプ)	MR1 (M)	○	-	○	建築下地(床、壁、野地)、造作部材など
耐水2 (Pタイプ)	MR2 (P)	-	○	○	高い耐水性が求められる建築下地(床、壁、野地)、造作部材など

好評だったオプションを標準装備。静音性と安全性を強化！

引出しには、静音式のソフトクローザーを標準装備することで、使い易さと耐久性を向上させています。また、ゆっくりと閉まることで指を挟む危険性を減少させるなど安全面にも考慮しています。更にレール部を引出し下部に取り付けるタイプを採用することで従来の引出し側面に取り付けるタイプで悩まされていた埃溜まりを防ぐことができ、清潔な環境を保ちます。

ソフトクローザーの紹介動画
スマートフォンなどでご覧ください。



豊富なバリエーションの他、色・サイズなどカスタマイズにも対応！

オプションで木目調などカラーバリエーションを豊富に用意。部屋全体の雰囲気、実験内容に合わせた色分けなど、お客様の好みに合わせて変更することが可能です。写真に無いカラーバリエーションや特注サイズなどの製作も承ります。お気軽にお問い合わせください。



耐水パーティクルボードとスチールフレームで組み上げた実験台

表面化粧シートを防湿仕様とすることで、より耐水性を高めたパーティクルボード(F☆☆☆☆)とスチールフレームで組み上げた、安心してお使いいただける実験台です。試薬棚や流し台の他、吊引出しやカートユニットを組み合わせたことができるフレキシブルな実験台です。LTシリーズと共通の外観デザインのため、それぞれを自由に組み合わせてお使いいただくことも可能です。



LPCD4-365CB

1 ソフトクローザー

ドアや引出しがゆっくりと閉まり、振動や衝撃音を吸収することで、安心して快適な実験を実現します。

2 試薬棚

配管BOXなし、落下防止パイプなしの仕様もお選びいただけます。
*棚板は固定棚になります。
*落下防止パイプの高さ調整はできません。

3 甲板

甲板は20mm厚のケミトップ(色調:黒)を標準採用し、スタイリッシュな形状を実現しました。

4 ラッチ付引出し (オプション)

地震など急な揺れ・振動による、引出しの飛び出しをロック機構で防止します。

5 ストッパー付カート

不意に力がかかった場合、ストッパー機能によりカートの飛び出しを防止します。

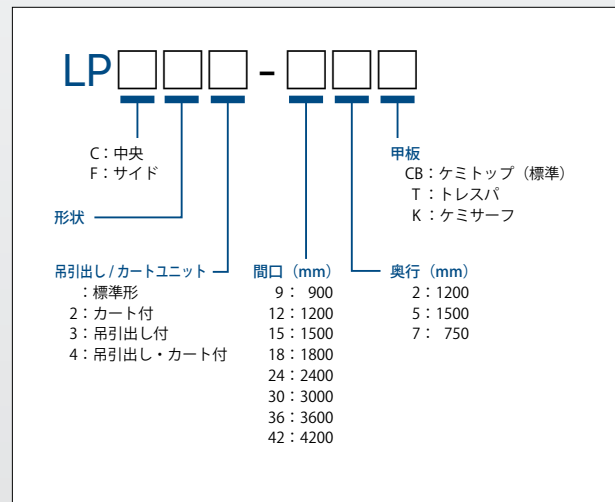
6 各種オプション

実験内容や収納方法に合わせて、各種オプションをお選びいただけます。

標準仕様

中央実験台/サイド実験台		
甲板	ケミトップ20mm仕上げ(標準色:黒)	
サイド	材質	スチールパイプ
フレーム	パネル	耐水パーティクルボード(防湿シート貼り)F☆☆☆☆
連結フレーム	スチールパイプ	
ケンドン	化粧紙貼りMDF	
フサギ板	耐水パーティクルボード(防湿シート貼り)F☆☆☆☆	
吊引出し	前板:パーティクルボード、側板および先板:樹脂シート貼りパーティクルボード、底板:化粧紙貼りMDF、取手:ABS樹脂、スライドレール(ソフトクローザー仕様)	
耐荷重	100kg/スパン(実験台本体)、15kg/杯(吊引出し)	
オプション	流し台用地板、耐震ラッチ	
カートユニット		
本体	耐水パーティクルボード(防湿シート貼り)F☆☆☆☆	
開き戸	耐水パーティクルボード(防湿シート貼り)F☆☆☆☆ソフトクローザー仕様	
引出し	前板:耐水パーティクルボード(防湿シート貼り)、側板および先板:樹脂シート貼りパーティクルボード、底板:化粧紙貼りMDF、スライドレール(ソフトクローザー仕様)	
取手	ABS樹脂	
耐荷重	20kg(カート本体)、15kg/杯(引出し)	
オプション	棚板、耐震ラッチ	

型式説明

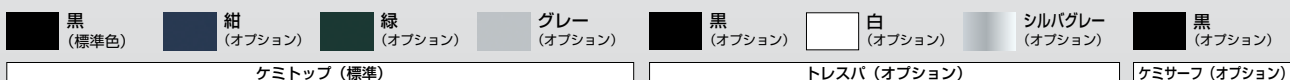


LPシリーズ製品ページ






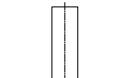




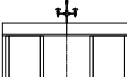




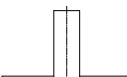




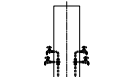




弊社ホームページも合わせてご覧ください。



甲板カラーバリエーション



中央実験台









型式	タイプ	基本型	2型	3型	4型
		標準形	カート付	吊引出し付	吊引出し、カート付
LPC	 標準形	 LPCA ▶ P08	 LPCA2 ▶ P08	 LPCA3 ▶ P09	 LPCA4 ▶ P09
	 試薬棚付	 LPCB ▶ P10	 LPCB2 ▶ P10	 LPCB3 ▶ P11	 LPCB4 ▶ P11
	 流し台付	 LPCC ▶ P12	 LPCC2 ▶ P12	 LPCC3 ▶ P13	 LPCC4 ▶ P13
	 試薬棚、流し台付	 LPCD ▶ P14	 LPCD2 ▶ P14	 LPCD3 ▶ P15	 LPCD4 ▶ P15
	 試薬棚、流し台付	 LPCE ▶ P16	 LPCE2 ▶ P16	 LPCE3 ▶ P17	 LPCE4 ▶ P17

スチールフレーム

ラインアップ

上記ラインアップにないサイズ・形状の実験台

サイド実験台

型式	タイプ	基本型	2型	3型	4型
		標準形	カート付	吊引出し付	吊引出し、カート付
LPF	標準形	 LPFA ▶ P18	 LPFA2 ▶ P18	 LPFA3 ▶ P19	 LPFA4 ▶ P19
	試薬棚付	 LPFB ▶ P20	 LPFB2 ▶ P20	 LPFB3 ▶ P21	 LPFB4 ▶ P21

比較表

中央実験台

		LPCA	LPCA2	LPCA3	LPCA4	LPCB	LPCB2	LPCB3	LPCB4	LPCC	LPCC2	LPCC3	LPCC4	LPD	LPD2	LPD3	LPD4	LPCE	LPCE2	LPCE3	LPCE4	
カート			●		●		●		●		●		●		●		●		●		●	●
吊引出し				●	●			●	●			●	●			●	●			●	●	●
試薬棚						●	●	●	●					●	●	●	●	●	●	●	●	●
流し位置	端									●	●	●	●	●	●	●	●					
	中央																	●	●	●	●	●

サイド実験台

	LPFA	LPFA2	LPFA3	LPFA4	LPFB	LPFB2	LPFB3	LPFB4
カート		●		●		●		●
吊引出し			●	●			●	●
試薬棚					●	●	●	●

製作も承ります。お気軽にお問い合わせください。

足を広く活用できるスチールフレームモデル

Lab Scope System

中央実験台

基本型 標準形

LPCA型

間口:4サイズ
1800~3600mm

奥行:2サイズ
1200, 1500mm

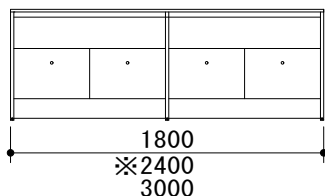
高さ:1サイズ
850mm

材質	吊引出し	カート	試薬棚	流し台	水栓
スチールフレーム+木製	-	-	-	-	-
型式	商品コード	間口	奥行	高さ(全高)	
LPCA-182CB	A003786	1800mm	1200mm	850mm	
LPCA-242CB	A003787	2400mm			
LPCA-302CB	A003788	3000mm			
LPCA-362CB	A004252	3600mm			
LPCA-185CB	A003789	1800mm	1500mm		
LPCA-245CB	A003790	2400mm			
LPCA-305CB	A003791	3000mm			
LPCA-365CB	A004253	3600mm			

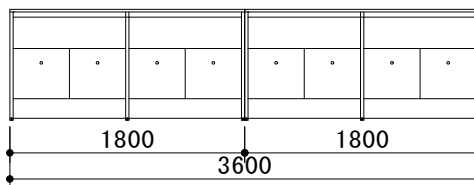


●写真はLPCA-305CB

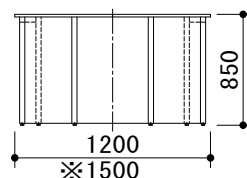
寸法図 (mm) 182CB/242CB/302CB
185CB/245CB/305CB



362CB
365CB



側面図



スチールフレームにカートユニットを備えたモデル

Lab Scope System

中央実験台

2型 カート付

LPCA2型

間口:4サイズ
1800~3600mm

奥行:2サイズ
1200, 1500mm

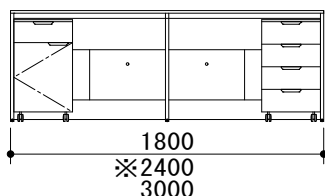
高さ:1サイズ
850mm

材質	吊引出し	カート	試薬棚	流し台	水栓
スチールフレーム+木製	-	●	-	-	-
型式	商品コード	間口	奥行	高さ(全高)	
LPCA2-182CB	A003792	1800mm	1200mm	850mm	
LPCA2-242CB	A003793	2400mm			
LPCA2-302CB	A003794	3000mm			
LPCA2-362CB	A004254	3600mm			
LPCA2-185CB	A003795	1800mm	1500mm		
LPCA2-245CB	A003796	2400mm			
LPCA2-305CB	A003797	3000mm			
LPCA2-365CB	A004255	3600mm			

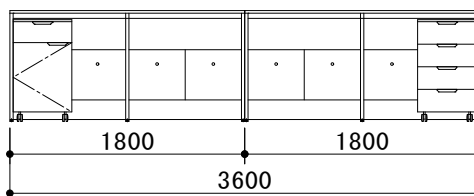


●写真はLPCA2-305CB

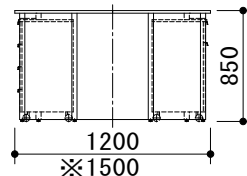
寸法図 (mm) 182CB/242CB/302CB
185CB/245CB/305CB



362CB
365CB



側面図



- カートユニットの開き戸内の棚板はオプションです。
- カートユニットはLPUA-6×2, LPUE-6×2を付属。

スチールフレーム

中央実験台

スチールフレームに吊引出しを備えたモデル

Lab Scope System

中央実験台

3型 吊引出し付
LPCA3型

間口:4サイズ
1800~3600mm

奥行:2サイズ
1200, 1500mm

高さ:1サイズ
850mm

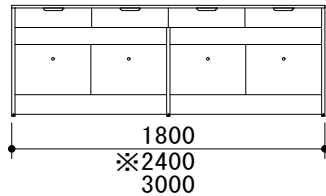
材質	吊引出し	カート	試薬棚	流し台	水栓
スチールフレーム+木製	●	-	-	-	-

型式	商品コード	間口	奥行	高さ(全高)
LPCA3-182CB	A003798	1800mm	1200mm	850mm
LPCA3-242CB	A003799	2400mm		
LPCA3-302CB	A003800	3000mm		
LPCA3-362CB	A004256	3600mm		
LPCA3-185CB	A003801	1800mm	1500mm	
LPCA3-245CB	A003802	2400mm		
LPCA3-305CB	A003803	3000mm		
LPCA3-365CB	A004257	3600mm		

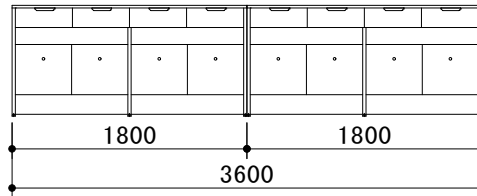


●写真はLPCA3-305CB

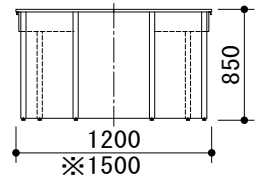
寸法図 (mm) 182CB/242CB/302CB
185CB/245CB/305CB



362CB
365CB



側面図



スチールフレームにカートユニット、吊引出しを備えたモデル

Lab Scope System

中央実験台

4型 吊引出し、カート付
LPCA4型

間口:4サイズ
1800~3600mm

奥行:2サイズ
1200, 1500mm

高さ:1サイズ
850mm

材質	吊引出し	カート	試薬棚	流し台	水栓
スチールフレーム+木製	●	●	-	-	-

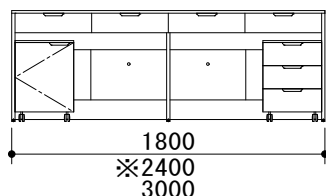
型式	商品コード	間口	奥行	高さ(全高)
LPCA4-182CB	A003804	1800mm	1200mm	850mm
LPCA4-242CB	A003805	2400mm		
LPCA4-302CB	A003806	3000mm		
LPCA4-362CB	A004258	3600mm		
LPCA4-185CB	A003807	1800mm	1500mm	
LPCA4-245CB	A003808	2400mm		
LPCA4-305CB	A003809	3000mm		
LPCA4-365CB	A004259	3600mm		



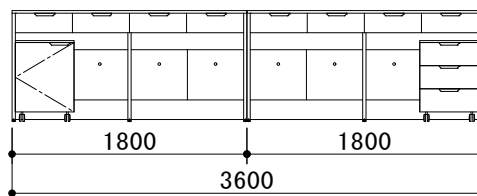
●写真はLPCA4-305CB

- カートユニットの開き戸内の棚板はオプションです。
- カートユニットはLPUA-5×2、LPUC-5×2を付属。

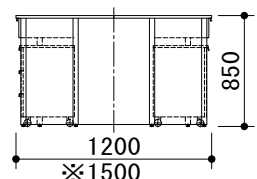
寸法図 (mm) 182CB/242CB/302CB
185CB/245CB/305CB



362CB
365CB



側面図



スチールフレームに試薬棚を備えたモデル

Lab Scope System

中央実験台

基本型 試薬棚付
LPCB型

間口:4サイズ
1800~3600mm

奥行:1サイズ
1500mm

高さ:1サイズ
850mm(1740mm)

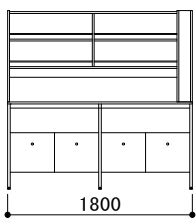
材質	吊引出し	カート	試薬棚	流し台	水栓
スチールフレーム+木製	-	-	●	-	-

型式	商品コード	間口	奥行	高さ(全高)
LPCB-185CB	A003810	1800mm	1500mm	850mm (1740mm)
LPCB-245CB	A003811	2400mm		
LPCB-305CB	A003812	3000mm		
LPCB-365CB	A004260	3600mm		

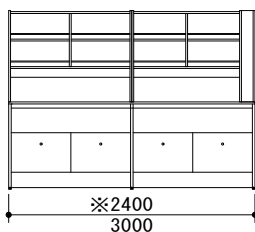


●写真はLPCB-305CB

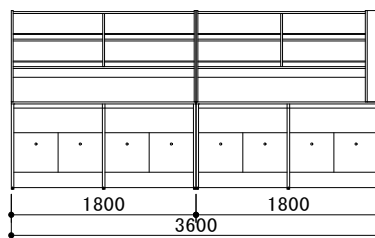
寸法図(mm) 185CB



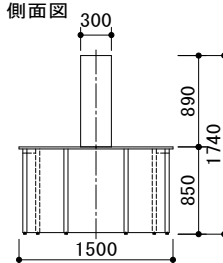
245CB/305CB



365CB



側面図



スチールフレームに試薬棚、カートユニットを備えたモデル

Lab Scope System

中央実験台

2型 試薬棚、カート付
LPCB2型

間口:4サイズ
1800~3600mm

奥行:1サイズ
1500mm

高さ:1サイズ
850mm(1740mm)

材質	吊引出し	カート	試薬棚	流し台	水栓
スチールフレーム+木製	-	●	●	-	-

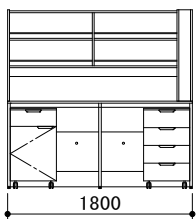
型式	商品コード	間口	奥行	高さ(全高)
LPCB2-185CB	A003813	1800mm	1500mm	850mm (1740mm)
LPCB2-245CB	A003814	2400mm		
LPCB2-305CB	A003815	3000mm		
LPCB2-365CB	A004261	3600mm		

- カートユニットの開き戸内の棚板はオプションです。
- カートユニットはLPUA-6×2、LPUE-6×2を付属。

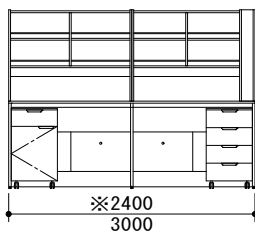


●写真はLPCB2-305CB

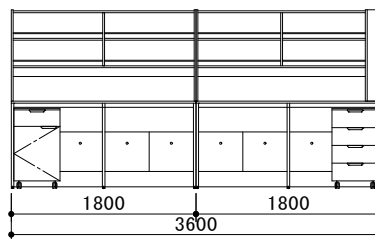
寸法図(mm) 185CB



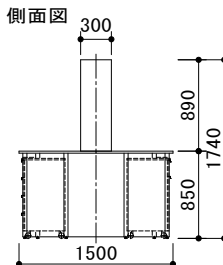
245CB/305CB



365CB



側面図



スチールフレームに試薬棚、吊引出しを備えたモデル

Lab Scope System

中央実験台

3型 試薬棚、吊引出し付
LPCB3型

間口:4サイズ
1800~3600mm

奥行:1サイズ
1500mm

高さ:1サイズ
850mm(1740mm)

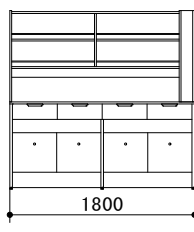
材質	吊引出し	カート	試薬棚	流し台	水栓
スチールフレーム+木製	●	-	●	-	-

型式	商品コード	間口	奥行	高さ(全高)
LPCB3-185CB	A003816	1800mm	1500mm	850mm (1740mm)
LPCB3-245CB	A003817	2400mm		
LPCB3-305CB	A003818	3000mm		
LPCB3-365CB	A004262	3600mm		

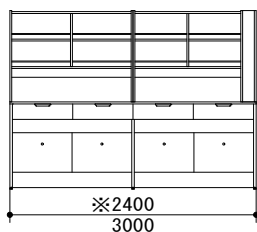


●写真はLPCB3-305CB

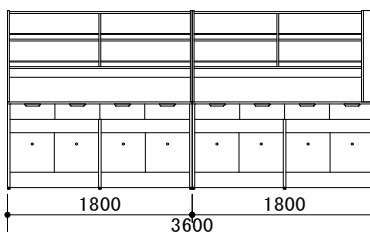
寸法図 (mm) 185CB



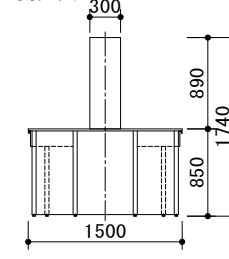
245CB/305CB



365CB



側面図



スチールフレームに試薬棚、カートユニット、吊引出しを備えたモデル

Lab Scope System

中央実験台

4型 試薬棚、吊引出し、カート付
LPCB4型

間口:4サイズ
1800~3600mm

奥行:1サイズ
1500mm

高さ:1サイズ
850mm(1740mm)

材質	吊引出し	カート	試薬棚	流し台	水栓
スチールフレーム+木製	●	●	●	-	-

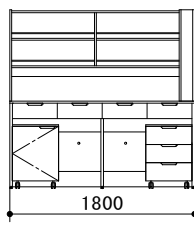
型式	商品コード	間口	奥行	高さ(全高)
LPCB4-185CB	A003819	1800mm	1500mm	850mm (1740mm)
LPCB4-245CB	A003820	2400mm		
LPCB4-305CB	A003821	3000mm		
LPCB4-365CB	A004263	3600mm		

- カートユニットの開き戸内の棚板はオプションです。
- カートユニットはLPUA-5×2、LPUC-5×2を付属。

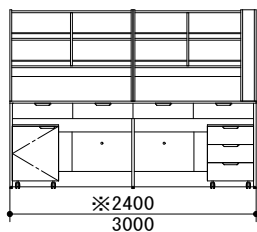


●写真はLPCB4-305CB

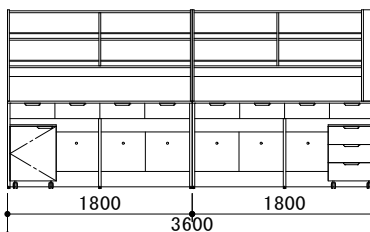
寸法図 (mm) 185CB



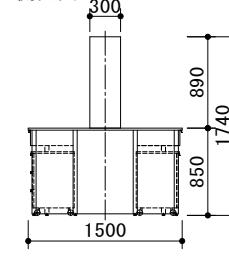
245CB/305CB



365CB



側面図



スチールフレームに流し台を備えたモデル

Lab Scope System

中央実験台

基本型 流し台付
LPCC型

間口:4サイズ
2400~4200mm

奥行:2サイズ
1200、1500mm

高さ:1サイズ
850mm(980mm)

材質	吊引出し	カート	試薬棚	流し台	水栓
スチールフレーム+木製	-	-	-	●	3方口×1

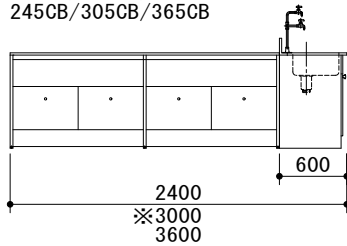
型式	商品コード	間口	奥行	高さ(全高)
LPCC-242CB	A003822	2400mm	1200mm	850mm (980mm)
LPCC-302CB	A003823	3000mm		
LPCC-362CB	A003824	3600mm		
LPCC-422CB	A004264	4200mm		
LPCC-245CB	A003825	2400mm	1500mm	
LPCC-305CB	A003826	3000mm		
LPCC-365CB	A003827	3600mm		
LPCC-425CB	A004265	4200mm		

●流し台用の地板はオプションです。(配管状況によって製作いたします)

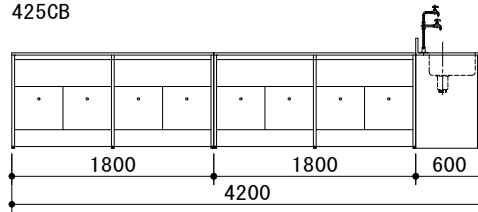


●写真はLPCC-365CB

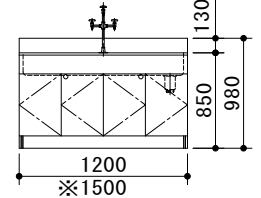
寸法図(mm) 242CB/302CB/362CB
245CB/305CB/365CB



422CB
425CB



側面図



●奥行1200mmモデルは両開き扉です。

スチールフレームに流し台、カートユニットを備えたモデル

Lab Scope System

中央実験台

2型 流し台、カート付
LPCC2型

間口:4サイズ
2400~4200mm

奥行:2サイズ
1200、1500mm

高さ:1サイズ
850mm(980mm)

材質	吊引出し	カート	試薬棚	流し台	水栓
スチールフレーム+木製	-	●	-	●	3方口×1

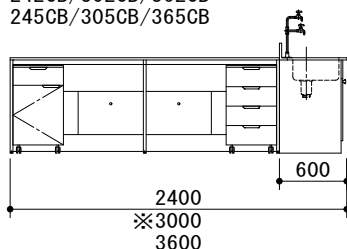
型式	商品コード	間口	奥行	高さ(全高)
LPCC2-242CB	A003828	2400mm	1200mm	850mm (980mm)
LPCC2-302CB	A003829	3000mm		
LPCC2-362CB	A003830	3600mm		
LPCC2-422CB	A004266	4200mm		
LPCC2-245CB	A003831	2400mm	1500mm	
LPCC2-305CB	A003832	3000mm		
LPCC2-365CB	A003833	3600mm		
LPCC2-425CB	A004267	4200mm		

●カートユニットの開き戸内の棚板はオプションです。
●流し台用の地板はオプションです。(配管状況によって製作いたします)
●カートユニットはLPUA-6×2、LPU-E-6×2を付属。

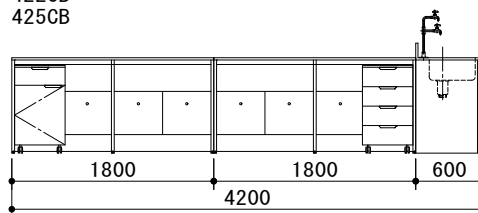


●写真はLPCC2-365CB

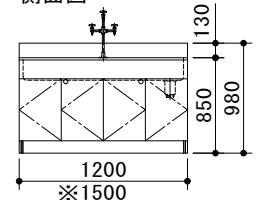
寸法図(mm) 242CB/302CB/362CB
245CB/305CB/365CB



422CB
425CB



側面図



●奥行1200mmモデルは両開き扉です。

スチールフレーム

中央実験台

スチールフレームに流し台、吊引出しを備えたモデル

Lab Scope System

中央実験台

3型 流し台、吊引出し付
LPCC3型

間口:4サイズ
2400~4200mm

奥行:2サイズ
1200、1500mm

高さ:1サイズ
850mm(980mm)

材質	吊引出し	カート	試薬棚	流し台	水栓
スチールフレーム+木製	●	-	-	●	3方口×1

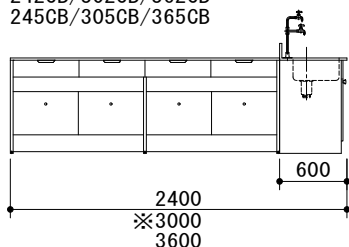
型式	商品コード	間口	奥行	高さ(全高)
LPCC3-242CB	A003834	2400mm	1200mm	850mm (980mm)
LPCC3-302CB	A003835	3000mm		
LPCC3-362CB	A003836	3600mm		
LPCC3-422CB	A004268	4200mm		
LPCC3-245CB	A003837	2400mm	1500mm	
LPCC3-305CB	A003838	3000mm		
LPCC3-365CB	A003839	3600mm		
LPCC3-425CB	A004269	4200mm		

●流し台用の地板はオプションです。(配管状況によって製作いたします)

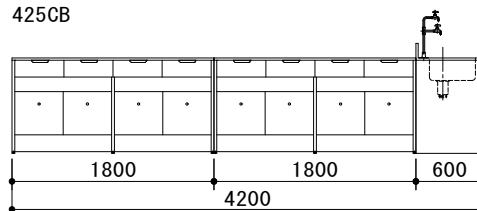


●写真はLPCC3-365CB

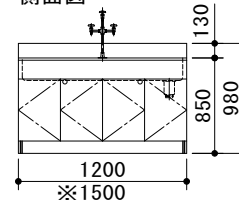
寸法図 (mm) 242CB/302CB/362CB
245CB/305CB/365CB



422CB
425CB



側面図



●奥行1200mmモデルは両開き扉です。

スチールフレームに流し台、カートユニット、吊引出しを備えたモデル

Lab Scope System

中央実験台

4型 流し台、吊引出し、カート付
LPCC4型

間口:4サイズ
2400~4200mm

奥行:2サイズ
1200、1500mm

高さ:1サイズ
850mm(980mm)

材質	吊引出し	カート	試薬棚	流し台	水栓
スチールフレーム+木製	●	●	-	●	3方口×1

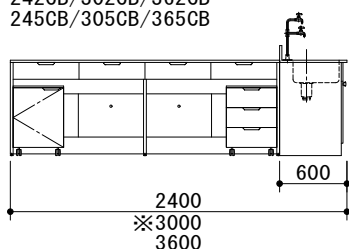
型式	商品コード	間口	奥行	高さ(全高)
LPCC4-242CB	A003840	2400mm	1200mm	850mm (980mm)
LPCC4-302CB	A003841	3000mm		
LPCC4-362CB	A003842	3600mm		
LPCC4-422CB	A004270	4200mm	1500mm	
LPCC4-245CB	A003843	2400mm		
LPCC4-305CB	A003844	3000mm		
LPCC4-365CB	A003845	3600mm		
LPCC4-425CB	A004271	4200mm		

●カートユニットの開き戸内の棚板はオプションです。
●流し台用の地板はオプションです。(配管状況によって製作いたします)
●カートユニットはLPUA-5×2、LPUC-5×2を付属。

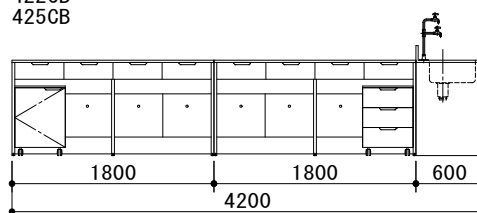


●写真はLPCC4-365CB

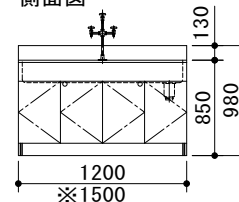
寸法図 (mm) 242CB/302CB/362CB
245CB/305CB/365CB



422CB
425CB



側面図



●奥行1200mmモデルは両開き扉です。

●仕様および外観は、改良のため予告なく変更することがありますのでご了承ください。 ●製品写真はイメージです。

スチールフレームに試薬棚、流し台を備えたモデル

Lab Scope System

中央実験台

基本型 試薬棚、流し台付
LPCD型

間口:4サイズ
2400~4200mm

奥行:1サイズ
1500mm

高さ:1サイズ
850mm(1740mm)

材質	吊引出し	カート	試薬棚	流し台	水栓
スチールフレーム+木製	-	-	●	●	3方口×1

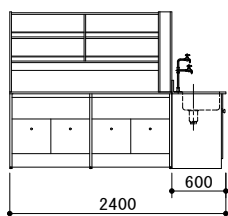
型式	商品コード	間口	奥行	高さ(全高)
LPCD-245CB	A003846	2400mm	1500mm	850mm (1740mm)
LPCD-305CB	A003847	3000mm		
LPCD-365CB	A003848	3600mm		
LPCD-425CB	A004272	4200mm		

●流し台用の地板はオプションです。(配管状況によって製作いたします)

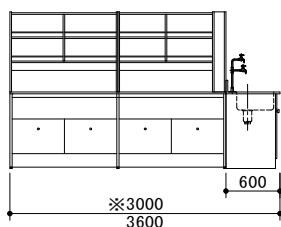


●写真はLPCD-365CB

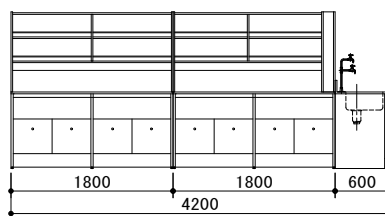
寸法図(mm) 245CB



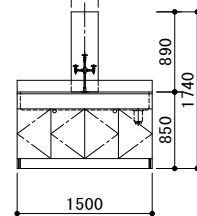
305CB/365CB



425CB



側面図



スチールフレームに試薬棚、流し台、カートユニットを備えたモデル

Lab Scope System

中央実験台

2型 試薬棚、流し台、カート付
LPCD2型

間口:4サイズ
2400~4200mm

奥行:1サイズ
1500mm

高さ:1サイズ
850mm(1740mm)

材質	吊引出し	カート	試薬棚	流し台	水栓
スチールフレーム+木製	-	●	●	●	3方口×1

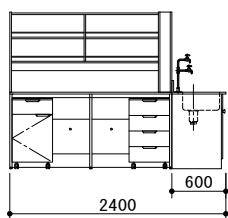
型式	商品コード	間口	奥行	高さ(全高)
LPCD2-245CB	A003849	2400mm	1500mm	850mm (1740mm)
LPCD2-305CB	A003850	3000mm		
LPCD2-365CB	A003851	3600mm		
LPCD2-425CB	A004273	4200mm		

●カートユニットの開き戸内の棚板はオプションです。
●流し台用の地板はオプションです。(配管状況によって製作いたします)
●カートユニットはLPUA-6×2、LPUE-6×2を付属。

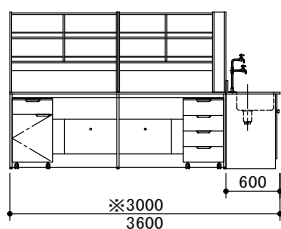


●写真はLPCD2-365CB

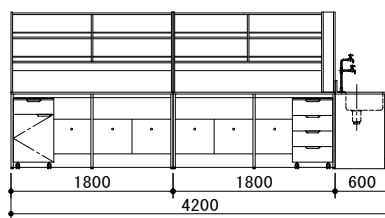
寸法図(mm) 245CB



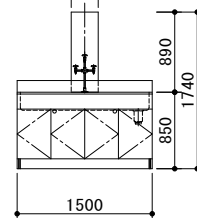
305CB/365CB



425CB



側面図



スチールフレームに試薬棚、流し台、吊引出しを備えたモデル

Lab Scope System

中央実験台

3型 試薬棚、流し台、吊引出し付
LPCD3型

間口:4サイズ
2400~4200mm
奥行:1サイズ
1500mm
高さ:1サイズ
850mm(1740mm)

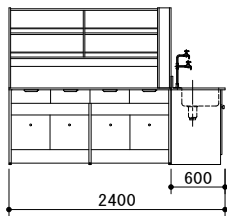
材質	吊引出し	カート	試薬棚	流し台	水栓
スチールフレーム+木製	●	-	●	●	3方口×1
型式	商品コード	間口	奥行	高さ(全高)	
LPCD3-245CB	A003852	2400mm	1500mm	850mm (1740mm)	
LPCD3-305CB	A003853	3000mm			
LPCD3-365CB	A003854	3600mm			
LPCD3-425CB	A004274	4200mm			

●流し台用の地板はオプションです。(配管状況によって製作いたします)

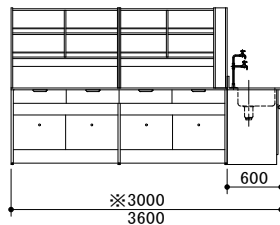


●写真はLPCD3-365CB

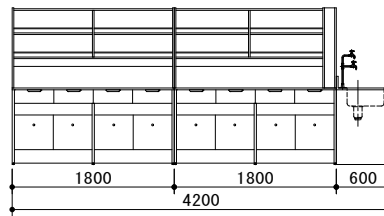
寸法図(mm) 245CB



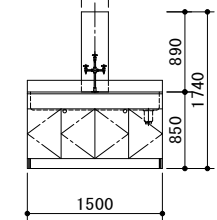
305CB/365CB



425CB



側面図



スチールフレームに試薬棚、流し台、カートユニット、吊引出しを備えたモデル

Lab Scope System

中央実験台

4型 試薬棚、流し台、吊引出し、カート付
LPCD4型

間口:4サイズ
2400~4200mm
奥行:1サイズ
1500mm
高さ:1サイズ
850mm(1740mm)

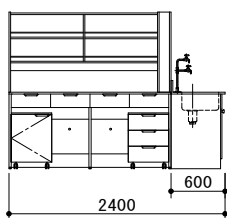
材質	吊引出し	カート	試薬棚	流し台	水栓
スチールフレーム+木製	●	●	●	●	3方口×1
型式	商品コード	間口	奥行	高さ(全高)	
LPCD4-245CB	A003855	2400mm	1500mm	850mm (1740mm)	
LPCD4-305CB	A003856	3000mm			
LPCD4-365CB	A003857	3600mm			
LPCD4-425CB	A004275	4200mm			

●カートユニットの開き戸内の棚板はオプションです。
●流し台用の地板はオプションです。(配管状況によって製作いたします)
●カートユニットはLPUA-5×2、LPUC-5×2を付属。

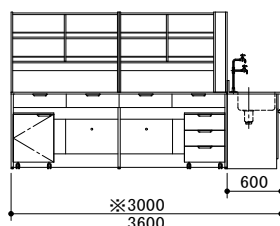


●写真はLPCD4-365CB

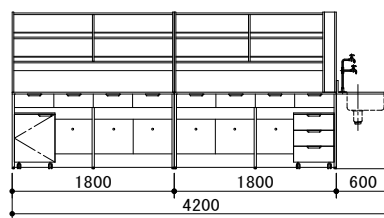
寸法図(mm) 245CB



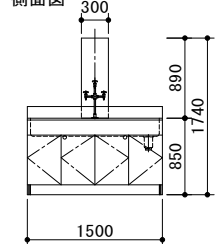
305CB/365CB



425CB



側面図



スチールフレームに試薬棚、中央に配置した流し台を備えたモデル

Lab Scope System

中央実験台

基本型 試薬棚、流し台付
LPCE型

間口:2サイズ
3000, 3600mm

奥行:1サイズ
1500mm

高さ:1サイズ
850mm(1740mm)

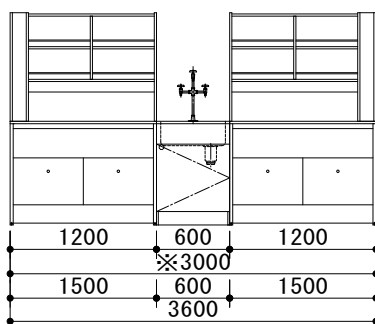
材質	吊引出し	カート	試薬棚	流し台	水栓
スチールフレーム+木製	-	-	●	●(中央)	3方口×2
型式	商品コード	間口	奥行	高さ(全高)	
LPCE-305CB	A004276	3000mm	1500mm	850mm	
LPCE-365CB	A004277	3600mm		(1740mm)	

●流し台用の地板はオプションです。(配管状況によって製作いたします)

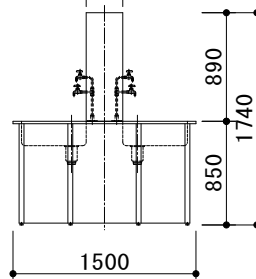


●写真はLPCE-365CB

寸法図 (mm) 305CB/365CB



側面図



スチールフレームに試薬棚、中央に配置した流し台、カートユニットを備えたモデル

Lab Scope System

中央実験台

2型 試薬棚、流し台、カート付
LPCE2型

間口:2サイズ
3000, 3600mm

奥行:1サイズ
1500mm

高さ:1サイズ
850mm(1740mm)

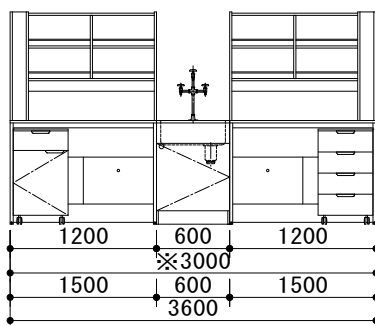
材質	吊引出し	カート	試薬棚	流し台	水栓
スチールフレーム+木製	-	●	●	●(中央)	3方口×2
型式	商品コード	間口	奥行	高さ(全高)	
LPCE2-305CB	A004278	3000mm	1500mm	850mm	
LPCE2-365CB	A004279	3600mm		(1740mm)	

- カートユニットの開き戸内の棚板はオプションです。
- 流し台用の地板はオプションです。(配管状況によって製作いたします)
- カートユニットはLPUA-6×2、LPUE-6×2を付属。

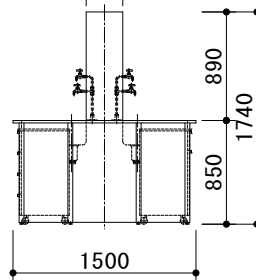


●写真はLPCE2-365CB

寸法図 (mm) 305CB/365CB



側面図



スチールフレームに試薬棚、中央に配置した流し台、吊引出しを備えたモデル

Lab Scape System

中央実験台

3型 試薬棚、流し台、吊引出し付
LPCE3型

間口:2サイズ
3000、3600mm
奥行:1サイズ
1500mm
高さ:1サイズ
850mm(1740mm)

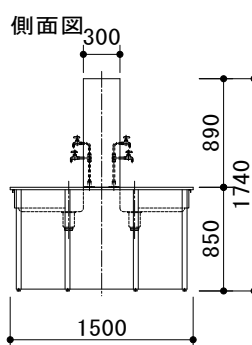
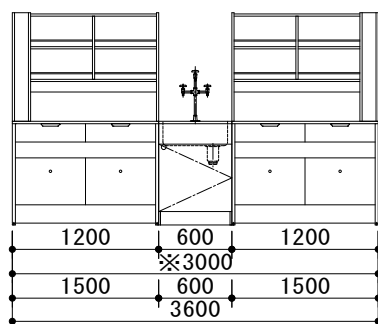
材質	吊引出し	カート	試薬棚	流し台	水栓
スチールフレーム+木製	●	-	●	●(中央)	3方口×2
型式	商品コード	間口	奥行	高さ(全高)	
LPCE3-305CB	A004280	3000mm	1500mm	850mm	
LPCE3-365CB	A004281	3600mm		(1740mm)	

●流し台用の地板はオプションです。(配管状況によって製作いたします)



●写真はLPCE3-365CB

寸法図(mm) 305CB/365CB



スチールフレームに試薬棚、中央に配置した流し台、カートユニット、吊引出しを備えたモデル

Lab Scape System

中央実験台

4型 試薬棚、流し台、吊引出し、カート付
LPCE4型

間口:2サイズ
3000、3600mm
奥行:1サイズ
1500mm
高さ:1サイズ
850mm(1740mm)

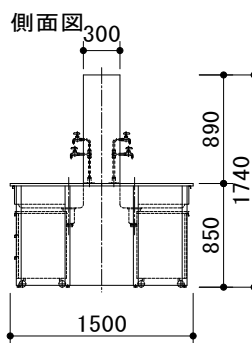
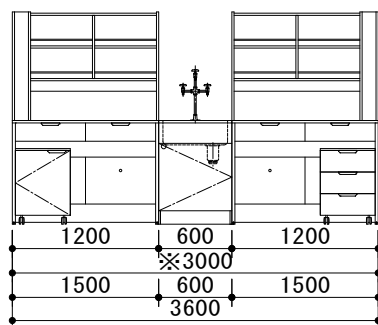
材質	吊引出し	カート	試薬棚	流し台	水栓
スチールフレーム+木製	●	●	●	●(中央)	3方口×2
型式	商品コード	間口	奥行	高さ(全高)	
LPCE4-305CB	A004282	3000mm	1500mm	850mm	
LPCE4-365CB	A004283	3600mm		(1740mm)	

●カートユニットの開き戸内の棚板はオプションです。
●流し台用の地板はオプションです。(配管状況によって製作いたします)
●カートユニットはLPUA-5×2、LPUC-5×2を付属。



●写真はLPCE4-365CB

寸法図(mm) 305CB/365CB



足を広く活用できるスチールフレームモデル

Lab Scape System

サイド実験台

基本型 標準形
LPFA型

間口:7サイズ
900~3600mm

奥行:1サイズ
750mm

高さ:1サイズ
850mm

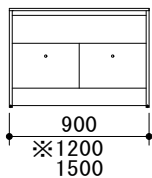
材質	吊引出し	カート	試薬棚	流し台	水栓
スチールフレーム+木製	-	-	-	-	-
型式	商品コード	間口	奥行	高さ(全高)	
LPFA-97CB	A003858	900mm	750mm	850mm	
LPFA-127CB	A003859	1200mm			
LPFA-157CB	A003860	1500mm			
LPFA-187CB	A003861	1800mm			
LPFA-247CB	A003862	2400mm			
LPFA-307CB	A003863	3000mm			
LPFA-367CB	A004284	3600mm			



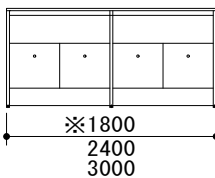
●写真はLPFA-307CB

寸法図(mm)

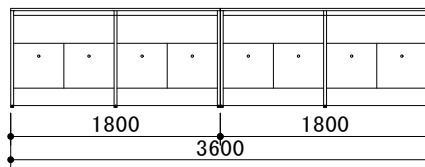
97CB/127CB/157CB



187CB/247CB/307CB

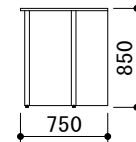


367CB



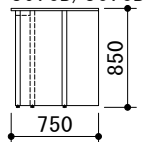
側面図

97CB/127CB/157CB



側面図

187CB/247CB
307CB/367CB



スチールフレームにカートユニットを備えたモデル

Lab Scape System

サイド実験台

2型 カート付
LPFA2型

間口:5サイズ
1500~3600mm

奥行:1サイズ
750mm

高さ:1サイズ
850mm

材質	吊引出し	カート	試薬棚	流し台	水栓
スチールフレーム+木製	-	●	-	-	-
型式	商品コード	間口	奥行	高さ(全高)	
LPFA2-157CB	A003864	1500mm	750mm	850mm	
LPFA2-187CB	A003865	1800mm			
LPFA2-247CB	A003866	2400mm			
LPFA2-307CB	A003867	3000mm			
LPFA2-367CB	A004285	3600mm			

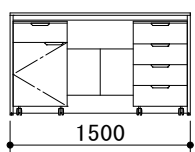
- カートユニットの開き戸内の棚板はオプションです。
- カートユニットはLPUA-6×1, LPUA-6×1を付属。



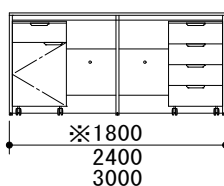
●写真はLPFA2-307CB

寸法図(mm)

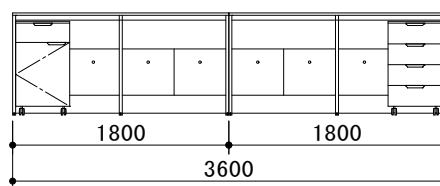
157CB



187CB/247CB/307CB

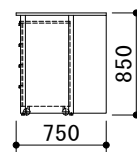


367CB



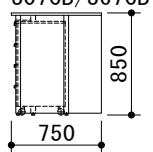
側面図

157CB



側面図

187CB/247CB
307CB/367CB



スチールフレームに吊引出しを備えたモデル

Lab Scope System

サイド実験台

3型 吊引出し付
LPFA3型

間口:7サイズ
900~3600mm

奥行:1サイズ
750mm

高さ:1サイズ
850mm

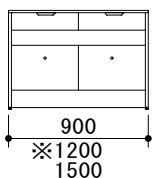
材質	吊引出し	カート	試薬棚	流し台	水栓
スチールフレーム+木製	●	-	-	-	-

型式	商品コード	間口	奥行	高さ(全高)
LPFA3-97CB	A003868	900mm	750mm	850mm
LPFA3-127CB	A003869	1200mm		
LPFA3-157CB	A003870	1500mm		
LPFA3-187CB	A003871	1800mm		
LPFA3-247CB	A003872	2400mm		
LPFA3-307CB	A003873	3000mm		
LPFA3-367CB	A004286	3600mm		

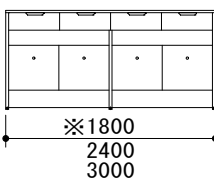


●写真はLPFA3-307CB

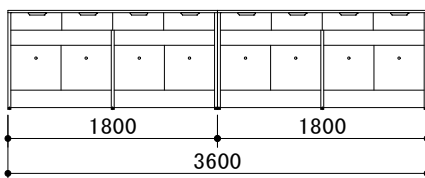
寸法図(mm)
97CB/127CB/157CB



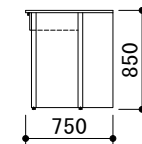
187CB/247CB/307CB



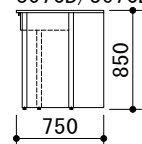
367CB



側面図
97CB/127CB/157CB



側面図
187CB/247CB
307CB/367CB



スチールフレームにカートユニット、吊引出しを備えたモデル

Lab Scope System

サイド実験台

4型 吊引出し、カート付
LPFA4型

間口:5サイズ
1500~3600mm

奥行:1サイズ
750mm

高さ:1サイズ
850mm

材質	吊引出し	カート	試薬棚	流し台	水栓
スチールフレーム+木製	●	●	-	-	-

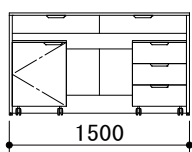
型式	商品コード	間口	奥行	高さ(全高)
LPFA4-157CB	A003874	1500mm	750mm	850mm
LPFA4-187CB	A003875	1800mm		
LPFA4-247CB	A003876	2400mm		
LPFA4-307CB	A003877	3000mm		
LPFA4-367CB	A004287	3600mm		

- カートユニットの開き戸内の棚板はオプションです。
- カートユニットはLPUA-5×1、LPUC-5×1を付属。

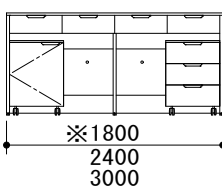


●写真はLPFA4-307CB

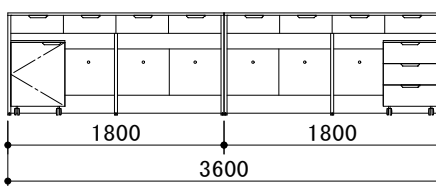
寸法図(mm)
157CB



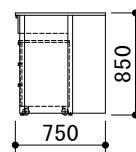
187CB/247CB/307CB



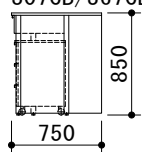
367CB



側面図
157CB



側面図
187CB/247CB
307CB/367CB



スチールフレームに試薬棚を備えたモデル

Lab Scope System

サイド実験台

基本型 試薬棚付
LPFB型

間口:4サイズ
1800~3600mm

奥行:1サイズ
750mm

高さ:1サイズ
850mm(1740mm)

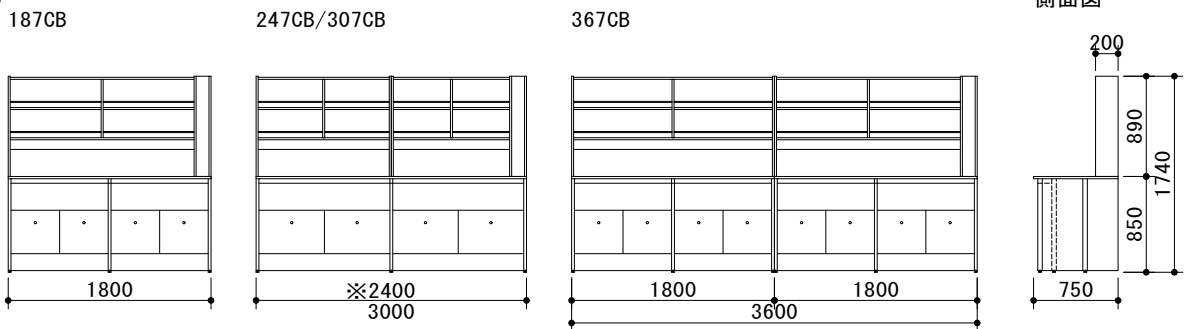
材質	吊引出し	カート	試薬棚	流し台	水栓
スチールフレーム+木製	-	-	●	-	-

型式	商品コード	間口	奥行	高さ(全高)
LPFB-187CB	A003878	1800mm	750mm	850mm (1740mm)
LPFB-247CB	A003879	2400mm		
LPFB-307CB	A003880	3000mm		
LPFB-367CB	A004288	3600mm		



●写真はLPFB-307CB

寸法図 (mm)



スチールフレームに試薬棚、カートユニットを備えたモデル

Lab Scope System

サイド実験台

2型 試薬棚、カート付
LPFB2型

間口:4サイズ
1800~3600mm

奥行:1サイズ
750mm

高さ:1サイズ
850mm(1740mm)

材質	吊引出し	カート	試薬棚	流し台	水栓
スチールフレーム+木製	-	●	●	-	-

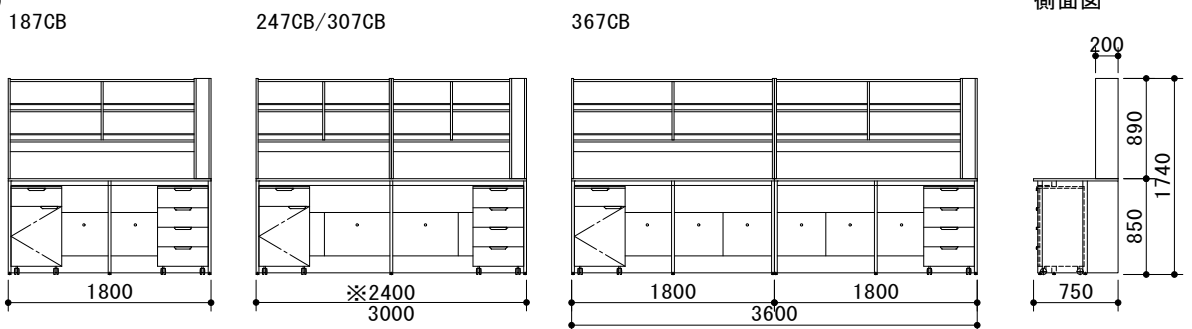
型式	商品コード	間口	奥行	高さ(全高)
LPFB2-187CB	A003881	1800mm	750mm	850mm (1740mm)
LPFB2-247CB	A003882	2400mm		
LPFB2-307CB	A003883	3000mm		
LPFB2-367CB	A004289	3600mm		

- カートユニットの開き戸内の棚板はオプションです。
- カートユニットはLPUA-6×1、LPUE-6×1を付属。



●写真はLPFB2-307CB

寸法図 (mm)



スチールフレームに試薬棚、吊引出しを備えたモデル

Lab Scope System

サイド実験台

3型 試薬棚、吊引出し付
LPFB3型

間口:4サイズ
1800~3600mm

奥行:1サイズ
750mm

高さ:1サイズ
850mm(1740mm)

材質	吊引出し	カート	試薬棚	流し台	水栓
スチールフレーム+木製	●	-	●	-	-

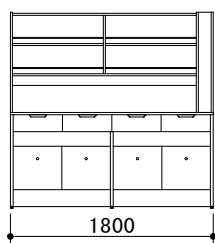
型式	商品コード	間口	奥行	高さ(全高)
LPFB3-187CB	A003884	1800mm	750mm	850mm (1740mm)
LPFB3-247CB	A003885	2400mm		
LPFB3-307CB	A003886	3000mm		
LPFB3-367CB	A004290	3600mm		



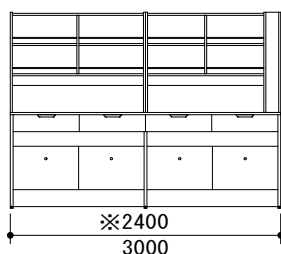
●写真は LPFB3-307CB

寸法図 (mm)

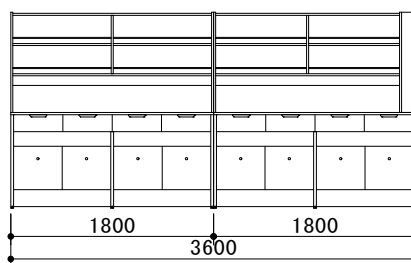
187CB



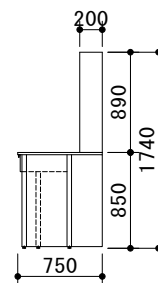
247CB/307CB



367CB



側面図



スチールフレームに試薬棚、カートユニット、吊引出しを備えたモデル

Lab Scope System

サイド実験台

4型 試薬棚、吊引出し、カート付
LPFB4型

間口:4サイズ
1800~3600mm

奥行:1サイズ
750mm

高さ:1サイズ
850mm(1740mm)

材質	吊引出し	カート	試薬棚	流し台	水栓
スチールフレーム+木製	●	●	●	-	-

型式	商品コード	間口	奥行	高さ(全高)
LPFB4-187CB	A003887	1800mm	750mm	850mm (1740mm)
LPFB4-247CB	A003888	2400mm		
LPFB4-307CB	A003889	3000mm		
LPFB4-367CB	A004291	3600mm		

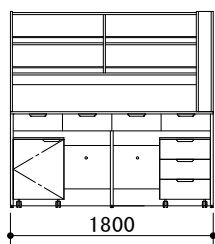
- カートユニットの開き戸内の棚板はオプションです。
- カートユニットはLPUA-5x1、LPUC-5x1を付属。



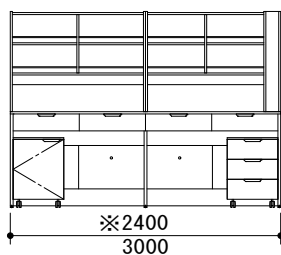
●写真は LPFB4-307CB

寸法図 (mm)

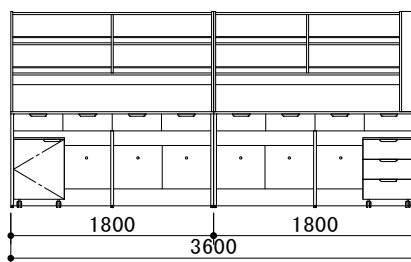
187CB



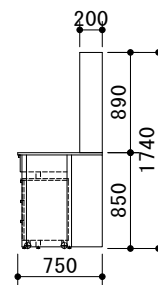
247CB/307CB



367CB



側面図



吊引出し付の実験台にも収納可能なカートユニット

Lab Scape System

カートユニット

基本型 高さ620mmタイプ
LPU-5型

間口:1サイズ
450mm

奥行:1サイズ
420mm

高さ:1サイズ
620mm

材質	開き戸	引出し	キャスタ
木製	●	●	●

型式	商品コード	間口	奥行	高さ(全高)
LPUA-5 3段引き出し	A003945	450mm	420mm	620mm
LPUB-5 2段引き出し	A003946			
LPUC-5 開き戸(左開き)	A003947			
LPUD-5 開き戸(右開き)	A003948			

- カートユニットの開き戸内の棚板はオプションです。
- LPシリーズ実験台の吊引出しの下にも収納いただけます。
- LPUB-5型の下段の引出しはソフトクローズ機構は働きません。



LPUA-5



LPUB-5



LPUC-5



LPUD-5

吊引出しのない実験台に収納可能なカートユニット

Lab Scape System

カートユニット

基本型 高さ780mmタイプ
LPU-6型

間口:1サイズ
450mm

奥行:1サイズ
420mm

高さ:1サイズ
780mm

材質	開き戸	引出し	キャスタ
木製	●	●	●

型式	商品コード	間口	奥行	高さ(全高)
LPUA-6 4段引き出し	A003949	450mm	420mm	780mm
LPUB-6 3段引き出し	A003950			
LPUC-6 開き戸(左開き)	A003951			
LPUD-6 開き戸(右開き)	A003952			
LPUE-6 引出し+開き戸(左開き)	A003953			
LPUF-6 引出し+開き戸(右開き)	A003954			

- カートユニットの開き戸内の棚板はオプションです。
- LPシリーズ実験台の吊引出しのない実験台に収納いただけます。
- LPUB-6型の最下段の引出しはソフトクローズ機構は働きません。



LPUA-6



LPUB-6



LPUC-6



LPUD-6



LPUE-6



LPUF-6

耐水パーティクルボードで組み上げた木製実験台

表面化粧シートを防湿仕様とすることで、より耐水性を高めたパーティクルボード(F☆☆☆☆)を採用、長期に渡って安心してお使いいただけるキャビネットタイプの木製実験台です。使いやすさを追求し、飽きのこないスタイリッシュなデザインを採用しています。LP型(スチールフレームタイプ)と共通の外観デザインのため、それぞれを自由に組み合わせてお使いいただくことも可能です。



LTCB4-365CB

1 ソフトクローザー

ドアや引出しがゆっくりと閉まり、振動や衝撃音を吸収することで、安心して快適な実験を実現します。

2 試薬棚

配管BOXなし、落下防止パイプなしの仕様もお選びいただけます。
*棚板は固定棚になります。
*落下防止パイプの高さ調整はできません。

3 甲板

甲板は20mm厚のケミトップ(色調:黒)を標準採用し、スタイリッシュな形状を実現しました。

4 ラッチ付引出し (オプション)

地震など急な揺れ・振動による、引出しの飛び出しをロック機構で防止します。

5 下部形状

下部につま先が入る形状になっているため実験台に近づいて作業できます。

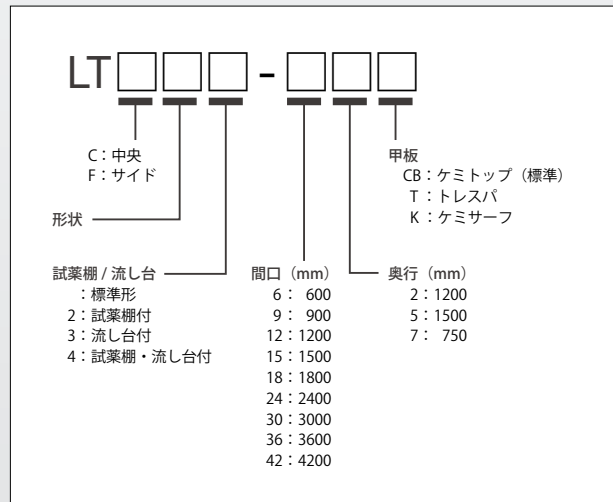
6 各種オプション

実験内容や収納方法に合わせて、各種オプションをお選びいただけます。

標準仕様

中央実験台/サイド実験台	
甲板	ケミトップ20mm仕上げ(標準色:黒)
本体	耐水パーティクルボード(防湿シート貼り)F☆☆☆☆
フサギ板	耐水パーティクルボード(防湿シート貼り)F☆☆☆☆
背板	化粧紙貼り MDF
開き戸	耐水パーティクルボード(防湿シート貼り)F☆☆☆☆ ソフトクローザー仕様
引出し	前板:耐水パーティクルボード(防湿シート貼り)F☆☆☆☆ 側板および先板:樹脂シート貼りパーティクルボード 底板:化粧紙貼り MDF 取手:ABS樹脂 スライドレール(ソフトクローザー仕様)
耐荷重	100kg/m ² (実験台本体)、15kg/杯(引出し)
オプション	棚板、流し台用地板、耐震ラッチ

型式説明

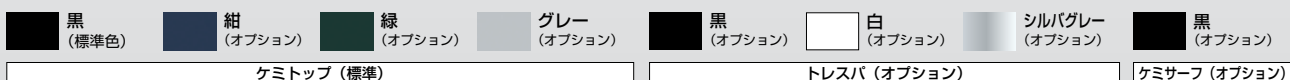


LTシリーズ製品ページ






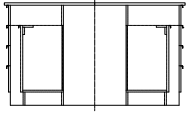




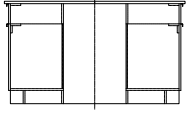




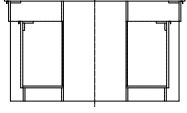




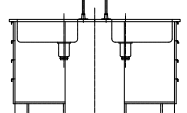


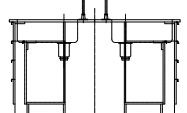


弊社ホームページも合わせてご覧ください。



甲板カラーバリエーション



中央実験台

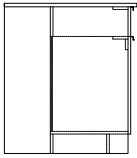

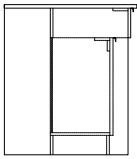

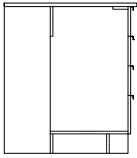

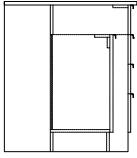

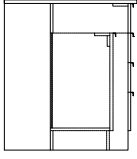

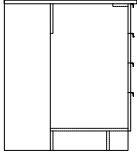

型式	タイプ	基本型	2型	3型	4型
		標準形	試薬棚付	流し台付	試薬棚、流し台付
LTC	 フラット形	 LTCA ▶P26	 LTCA2 ▶P26	 LTCA3 ▶P27	 LTCA4 ▶P27
	 ケコミ形	 LTCB ▶P28	 LTCB2 ▶P28	 LTCB3 ▶P29	 LTCB4 ▶P29
	 フラット形	 LTCC ▶P30	 LTCC2 ▶P30	 LTCC3 ▶P31	 LTCC4 ▶P31
	 ケコミ形	 LTCD ▶P32	 LTCD2 ▶P32	 LTCD3 ▶P33	 LTCD4 ▶P33
	 フラット形			 LTCE3 ▶P34	 LTCE4 ▶P34
	 ケコミ形			 LTCF3 ▶P35	 LTCF4 ▶P35

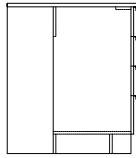


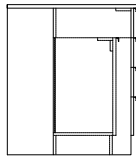


木製

ラインアップ

上記ラインアップにないサイズ・形状の実験台

サイド実験台

型式	タイプ	基本型
		標準形
LTF	 フラット形	 LTFA ▶P36
	 ケコミ形	 LTFB ▶P36
	 フラット形	 LTFC ▶P37
	 ケコミ形	 LTFD ▶P37
	 ケコミ形	 LTFE ▶P38
	 フラット形	 LTFF ▶P38

型式	タイプ	基本型	2 型
		標準形	試薬棚付
LTF	 フラット形	 LTFG ▶P39	 LTFG2 ▶P39
	 ケコミ形	 LTFH ▶P40	 LTFH2 ▶P40

木製

ラインアップ

製作も承ります。お気軽にお問い合わせください。

4段引出しと開き戸(フラット)で構成されたモデル

Lab Scope System

中央実験台

基本型 標準形
LTCA型

間口:4サイズ
1800~3600mm
奥行:2サイズ
1200、1500mm
高さ:1サイズ
850mm

材質	開き戸	4段引出し	試薬棚	流し台	水栓
木製	フラット	●	-	-	-

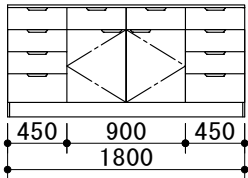
型式	商品コード	間口	奥行	高さ(全高)
LTCA-182CB	A003648	1800mm	1200mm	850mm
LTCA-242CB	A003649	2400mm		
LTCA-302CB	A003650	3000mm		
LTCA-362CB	A004196	3600mm		
LTCA-185CB	A003651	1800mm	1500mm	
LTCA-245CB	A003652	2400mm		
LTCA-305CB	A003653	3000mm		
LTCA-365CB	A004197	3600mm		

●開き戸内の棚板はオプションです。

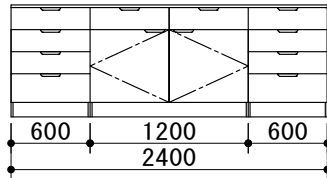


●写真はLTCA-305CB

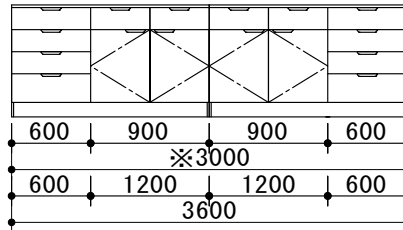
寸法図(mm)
182CB/185CB



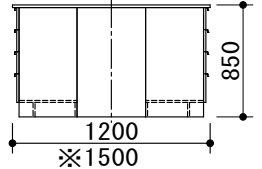
242CB/245CB



302CB/305CB/362CB/365CB



側面図



4段引出しと開き戸(フラット)に試薬棚を備えたモデル

Lab Scope System

中央実験台

2型 試薬棚付
LTCA2型

間口:4サイズ
1800~3600mm
奥行:2サイズ
1200、1500mm
高さ:1サイズ
850mm(1740mm)

材質	開き戸	4段引出し	試薬棚	流し台	水栓
木製	フラット	●	●	-	-

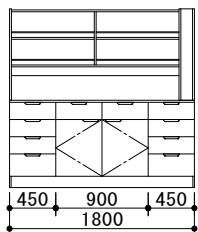
型式	商品コード	間口	奥行	高さ(全高)
LTCA2-182CB	A003654	1800mm	1200mm	850mm (1740mm)
LTCA2-242CB	A003655	2400mm		
LTCA2-302CB	A003656	3000mm		
LTCA2-362CB	A004198	3600mm		
LTCA2-185CB	A003657	1800mm	1500mm	
LTCA2-245CB	A003658	2400mm		
LTCA2-305CB	A003659	3000mm		
LTCA2-365CB	A004199	3600mm		

●開き戸内の棚板はオプションです。

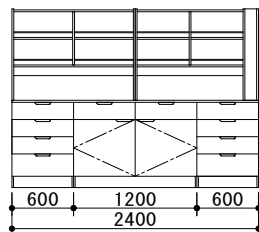


●写真はLTCA2-305CB

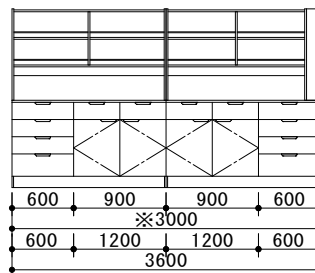
寸法図(mm)
182CB/185CB



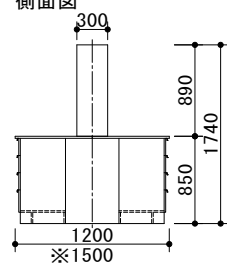
242CB/245CB



302CB/305CB/362CB/365CB



側面図



4段引出しと開き戸(フラット)に流し台を備えたモデル

Lab Scope System

中央実験台

3型 流し台付
LTCA3型

間口:4サイズ
2400~4200mm

奥行:2サイズ
1200、1500mm

高さ:1サイズ
850mm(980mm)

材質	開き戸	4段引出し	試薬棚	流し台	水栓
木製	フラット	●	-	●	3方口×1

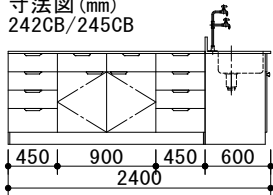
型式	商品コード	間口	奥行	高さ(全高)
LTCA3-242CB	A003660	2400mm	1200mm	850mm (980mm)
LTCA3-302CB	A003661	3000mm		
LTCA3-362CB	A003662	3600mm		
LTCA3-422CB	A004200	4200mm		
LTCA3-245CB	A003663	2400mm	1500mm	
LTCA3-305CB	A003664	3000mm		
LTCA3-365CB	A003665	3600mm		
LTCA3-425CB	A004201	4200mm		



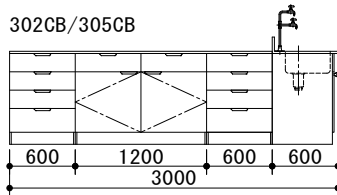
●写真はLTCA3-365CB

- 開き戸内の棚板はオプションです。
- 流し台用の地板はオプションです。(配管状況によって製作いたします)

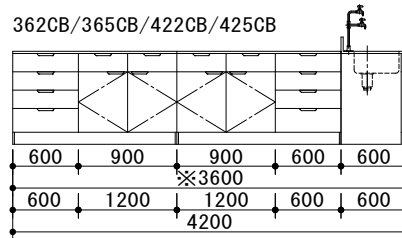
寸法図(mm)
242CB/245CB



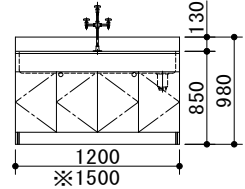
302CB/305CB



362CB/365CB/422CB/425CB



側面図



●奥行1200mmモデルは両開き扉です。

4段引出しと開き戸(フラット)に試薬棚と流し台を備えたモデル

Lab Scope System

中央実験台

4型 試薬棚、流し台付
LTCA4型

間口:4サイズ
2400~4200mm

奥行:2サイズ
1200、1500mm

高さ:1サイズ
850mm(1740mm)

材質	開き戸	4段引出し	試薬棚	流し台	水栓
木製	フラット	●	●	●	3方口×1

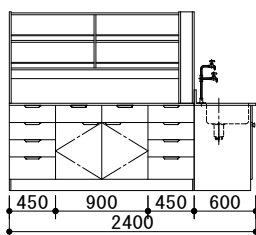
型式	商品コード	間口	奥行	高さ(全高)
LTCA4-242CB	A003666	2400mm	1200mm	850mm (1740mm)
LTCA4-302CB	A003667	3000mm		
LTCA4-362CB	A003668	3600mm		
LTCA4-422CB	A004202	4200mm		
LTCA4-245CB	A003669	2400mm	1500mm	
LTCA4-305CB	A003670	3000mm		
LTCA4-365CB	A003671	3600mm		
LTCA4-425CB	A004203	4200mm		



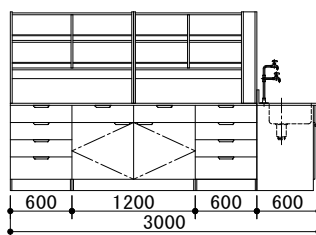
●写真はLTCA4-365CB

- 開き戸内の棚板はオプションです。
- 流し台用の地板はオプションです。(配管状況によって製作いたします)

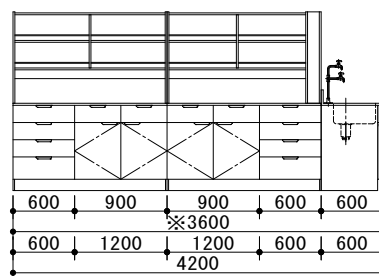
寸法図(mm)
242CB/245CB



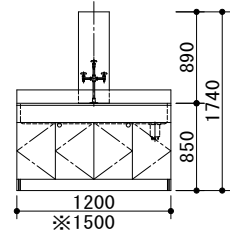
302CB/305CB



362CB/365CB/422CB/425CB



側面図



●奥行1200mmモデルは両開き扉です。

●仕様および外観は、改良のため予告なく変更することがありますのでご了承ください。 ●製品写真はイメージです。

木製

中央実験台

4段引出しと開き戸(ケコミ)で構成されたモデル

Lab Scape System

中央実験台

基本型 標準形
LTCB型

間口:4サイズ
1800~3600mm
奥行:2サイズ
1200、1500mm
高さ:1サイズ
850mm

材質	開き戸	4段引出し	試薬棚	流し台	水栓
木製	ケコミ	●	-	-	-

型式	商品コード	間口	奥行	高さ(全高)
LTCB-182CB	A003672	1800mm	1200mm	850mm
LTCB-242CB	A003673	2400mm		
LTCB-302CB	A003674	3000mm		
LTCB-362CB	A004204	3600mm		
LTCB-185CB	A003675	1800mm	1500mm	
LTCB-245CB	A003676	2400mm		
LTCB-305CB	A003677	3000mm		
LTCB-365CB	A004205	3600mm		

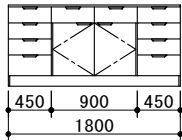
●開き戸内の棚板はオプションです。



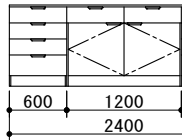
●写真はLTCB-305CB

寸法図 (mm)

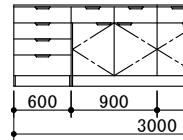
182CB/185CB



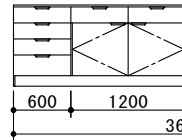
242CB/245CB



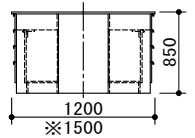
302CB/305CB



362CB/365CB



側面図



4段引出しと開き戸(ケコミ)に試薬棚を備えたモデル

Lab Scape System

中央実験台

2型 試薬棚付
LTCB2型

間口:4サイズ
1800~3600mm
奥行:2サイズ
1200、1500mm
高さ:1サイズ
850mm(1740mm)

材質	開き戸	4段引出し	試薬棚	流し台	水栓
木製	ケコミ	●	●	-	-

型式	商品コード	間口	奥行	高さ(全高)
LTCB2-182CB	A003678	1800mm	1200mm	850mm (1740mm)
LTCB2-242CB	A003679	2400mm		
LTCB2-302CB	A003680	3000mm		
LTCB2-362CB	A004206	3600mm		
LTCB2-185CB	A003681	1800mm	1500mm	
LTCB2-245CB	A003682	2400mm		
LTCB2-305CB	A003683	3000mm		
LTCB2-365CB	A004207	3600mm		

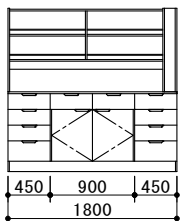
●開き戸内の棚板はオプションです。



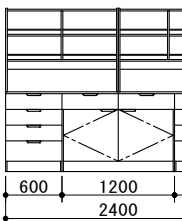
●写真はLTCB2-305CB

寸法図 (mm)

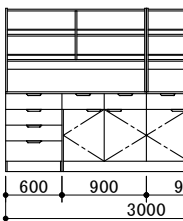
182CB/185CB



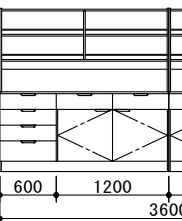
242CB/245CB



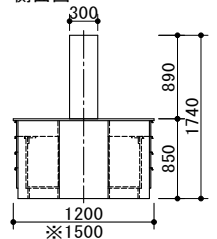
302CB/305CB



362CB/365CB



側面図



4段引出しと開き戸(ケコミ)に流し台を備えたモデル

Lab Scope System

中央実験台

3型 流し台付
LTCB3型

間口:4サイズ
2400~4200mm

奥行:2サイズ
1200、1500mm

高さ:1サイズ
850mm(980mm)

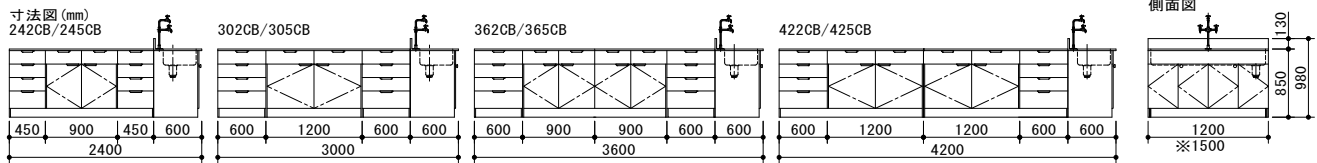
材質	開き戸	4段引出し	試薬棚	流し台	水栓
木製	ケコミ	●	-	●	3方口×1

型式	商品コード	間口	奥行	高さ(全高)
LTCB3-242CB	A003684	2400mm	1200mm	850mm (980mm)
LTCB3-302CB	A003685	3000mm		
LTCB3-362CB	A003686	3600mm		
LTCB3-422CB	A004208	4200mm		
LTCB3-245CB	A003687	2400mm	1500mm	
LTCB3-305CB	A003688	3000mm		
LTCB3-365CB	A003689	3600mm		
LTCB3-425CB	A004209	4200mm		



●写真は LTCB3-365CB

- 開き戸内の棚板はオプションです。
- 流し台用の地板はオプションです。(配管状況によって製作いたします)



●奥行1200mmモデルは両開き扉です。

4段引出しと開き戸(ケコミ)に試薬棚と流し台を備えたモデル

Lab Scope System

中央実験台

4型 試薬棚、流し台付
LTCB4型

間口:4サイズ
2400~4200mm

奥行:2サイズ
1200、1500mm

高さ:1サイズ
850mm(1740mm)

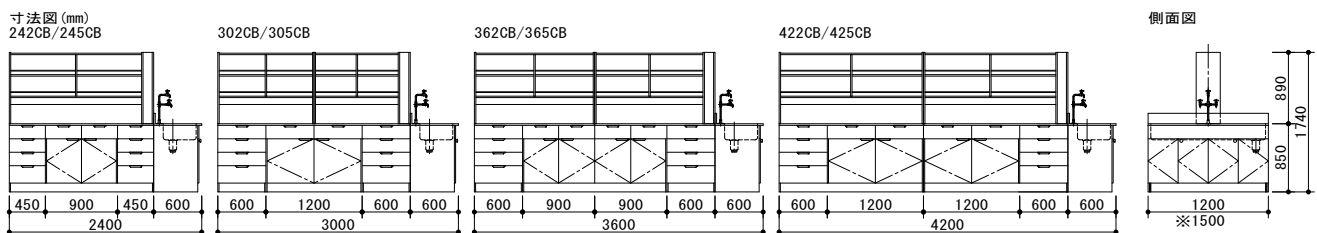
材質	開き戸	4段引出し	試薬棚	流し台	水栓
木製	ケコミ	●	●	●	3方口×1

型式	商品コード	間口	奥行	高さ(全高)
LTCB4-242CB	A003690	2400mm	1200mm	850mm (1740mm)
LTCB4-302CB	A003691	3000mm		
LTCB4-362CB	A003692	3600mm		
LTCB4-422CB	A004210	4200mm		
LTCB4-245CB	A003693	2400mm	1500mm	
LTCB4-305CB	A003694	3000mm		
LTCB4-365CB	A003695	3600mm		
LTCB4-425CB	A004211	4200mm		



●写真は LTCB4-365CB

- 開き戸内の棚板はオプションです。
- 流し台用の地板はオプションです。(配管状況によって製作いたします)



●奥行1200mmモデルは両開き扉です。

●仕様および外観は、改良のため予告なく変更することがありますのでご了承ください。 ●製品写真はイメージです。

木製

中央実験台

開き戸(フラット)で構成されたモデル

Lab Scape System

中央実験台

基本型 標準形
LTCC型

間口:4サイズ
1800~3600mm
奥行:2サイズ
1200、1500mm
高さ:1サイズ
850mm

材質	開き戸	4段引出し	試薬棚	流し台	水栓
木製	フラット	-	-	-	-

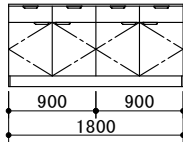
型式	商品コード	間口	奥行	高さ(全高)
LTCC-182CB	A003696	1800mm	1200mm	850mm
LTCC-242CB	A003697	2400mm		
LTCC-302CB	A003698	3000mm		
LTCC-362CB	A004212	3600mm		
LTCC-185CB	A003699	1800mm	1500mm	
LTCC-245CB	A003700	2400mm		
LTCC-305CB	A003701	3000mm		
LTCC-365CB	A004213	3600mm		

●開き戸内の棚板はオプションです。

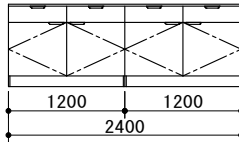


●写真はLTCC-305CB

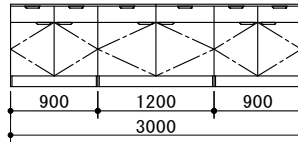
寸法図(mm)
182CB/185CB



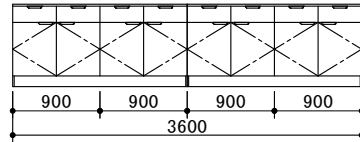
242CB/245CB



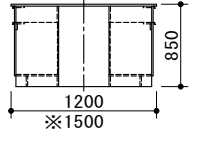
302CB/305CB



362CB/365CB



側面図



開き戸(フラット)に試薬棚を備えたモデル

Lab Scape System

中央実験台

2型 試薬棚付
LTCC2型

間口:4サイズ
1800~3600mm
奥行:2サイズ
1200、1500mm
高さ:1サイズ
850mm(1740mm)

材質	開き戸	4段引出し	試薬棚	流し台	水栓
木製	フラット	-	●	-	-

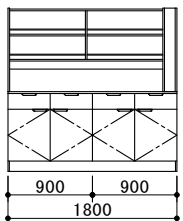
型式	商品コード	間口	奥行	高さ(全高)
LTCC2-182CB	A003702	1800mm	1200mm	850mm (1740mm)
LTCC2-242CB	A003703	2400mm		
LTCC2-302CB	A003704	3000mm		
LTCC2-362CB	A004214	3600mm		
LTCC2-185CB	A003705	1800mm	1500mm	
LTCC2-245CB	A003706	2400mm		
LTCC2-305CB	A003707	3000mm		
LTCC2-365CB	A004215	3600mm		

●開き戸内の棚板はオプションです。

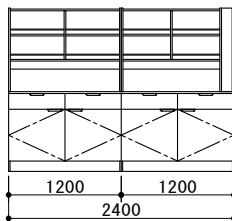


●写真はLTCC2-305CB

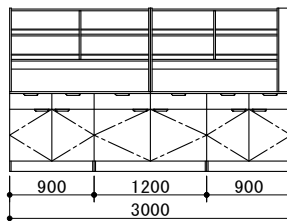
寸法図(mm)
182CB/185CB



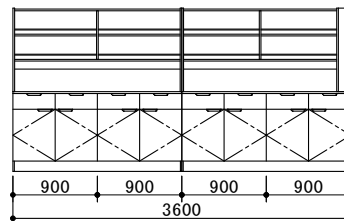
242CB/245CB



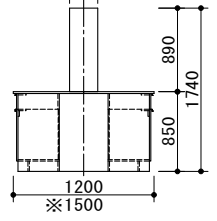
302CB/305CB



362CB/365CB



側面図



開き戸(フラット)に流し台を備えたモデル

Lab Scope System

中央実験台

3型 流し台付
LTCC3型

間口:4サイズ
2400~4200mm

奥行:2サイズ
1200, 1500mm

高さ:1サイズ
850mm(980mm)

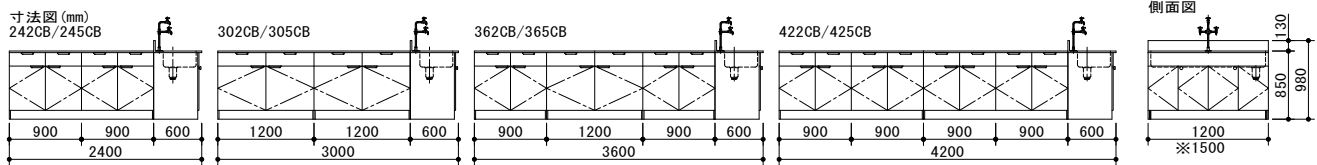
材質	開き戸	4段引出し	試薬棚	流し台	水栓
木製	フラット	-	-	●	3方口×1

型式	商品コード	間口	奥行	高さ(全高)
LTCC3-242CB	A003708	2400mm	1200mm	850mm (980mm)
LTCC3-302CB	A003709	3000mm		
LTCC3-362CB	A003710	3600mm		
LTCC3-422CB	A004216	4200mm		
LTCC3-245CB	A003711	2400mm	1500mm	
LTCC3-305CB	A003712	3000mm		
LTCC3-365CB	A003713	3600mm		
LTCC3-425CB	A004217	4200mm		



●写真はLTCC3-365CB

- 開き戸内の棚板はオプションです。
- 流し台用の地板はオプションです。(配管状況によって製作いたします)



●奥行1200mmモデルは両開き扉です。

開き戸(フラット)に試薬棚と流し台を備えたモデル

Lab Scope System

中央実験台

4型 試薬棚、流し台付
LTCC4型

間口:4サイズ
2400~4200mm

奥行:2サイズ
1200, 1500mm

高さ:1サイズ
850mm(1740mm)

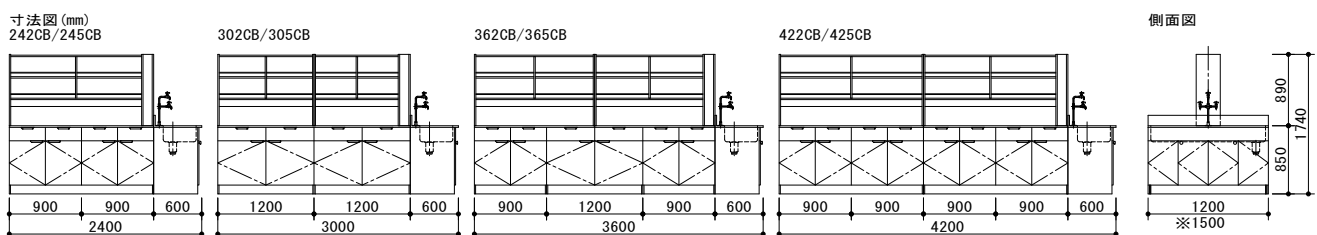
材質	開き戸	4段引出し	試薬棚	流し台	水栓
木製	フラット	-	●	●	3方口×1

型式	商品コード	間口	奥行	高さ(全高)
LTCC4-242CB	A003714	2400mm	1200mm	850mm (1740mm)
LTCC4-302CB	A003715	3000mm		
LTCC4-362CB	A003716	3600mm		
LTCC4-422CB	A004218	4200mm		
LTCC4-245CB	A003717	2400mm	1500mm	
LTCC4-305CB	A003718	3000mm		
LTCC4-365CB	A003719	3600mm		
LTCC4-425CB	A004219	4200mm		



●写真はLTCC4-365CB

- 開き戸内の棚板はオプションです。
- 流し台用の地板はオプションです。(配管状況によって製作いたします)



●奥行1200mmモデルは両開き扉です。

●仕様および外観は、改良のため予告なく変更することがありますのでご了承ください。 ●製品写真はイメージです。

木製

中央実験台

開き戸(ケコミ)で構成されたモデル

Lab Scape System

中央実験台

基本型 標準形
LTCD型

間口:4サイズ
1800~3600mm
奥行:2サイズ
1200、1500mm
高さ:1サイズ
850mm

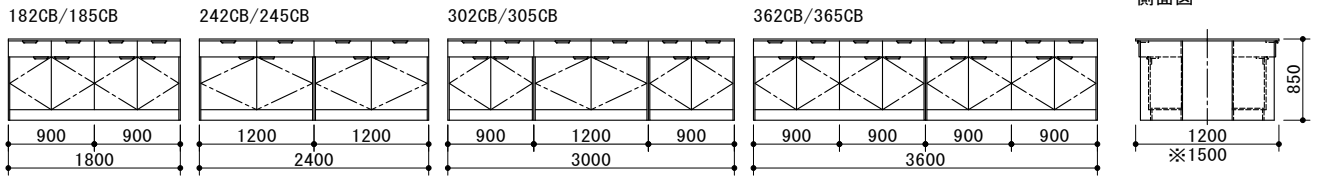
材質	開き戸	4段引出し	試薬棚	流し台	水栓
木製	ケコミ	-	-	-	-

型式	商品コード	間口	奥行	高さ(全高)
LTCD-182CB	A003720	1800mm	1200mm	850mm
LTCD-242CB	A003721	2400mm		
LTCD-302CB	A003722	3000mm		
LTCD-362CB	A004220	3600mm		
LTCD-185CB	A003723	1800mm	1500mm	
LTCD-245CB	A003724	2400mm		
LTCD-305CB	A003725	3000mm		
LTCD-365CB	A004221	3600mm		

●開き戸内の棚板はオプションです。



●写真はLTCD-305CB



開き戸(ケコミ)に試薬棚を備えたモデル

Lab Scape System

中央実験台


2型 試薬棚付
LTCD2型

間口:4サイズ
1800~3600mm
奥行:2サイズ
1200、1500mm
高さ:1サイズ
850mm(1740mm)

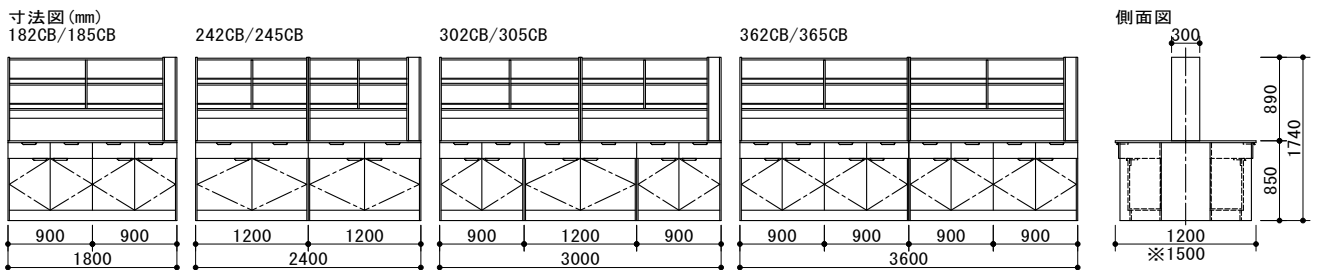
材質	開き戸	4段引出し	試薬棚	流し台	水栓
木製	ケコミ	-	●	-	-

型式	商品コード	間口	奥行	高さ(全高)
LTCD2-182CB	A003726	1800mm	1200mm	850mm (1740mm)
LTCD2-242CB	A003727	2400mm		
LTCD2-302CB	A003728	3000mm		
LTCD2-362CB	A004222	3600mm		
LTCD2-185CB	A003729	1800mm	1500mm	
LTCD2-245CB	A003730	2400mm		
LTCD2-305CB	A003731	3000mm		
LTCD2-365CB	A004223	3600mm		

●開き戸内の棚板はオプションです。



●写真はLTCD2-305CB



木製

中央実験台

開き戸(ケコミ)に流し台を備えたモデル

Lab Scope System

中央実験台

3型 流し台付
LTCD3型

間口:4サイズ
2400~4200mm

奥行:2サイズ
1200、1500mm

高さ:1サイズ
850mm(980mm)

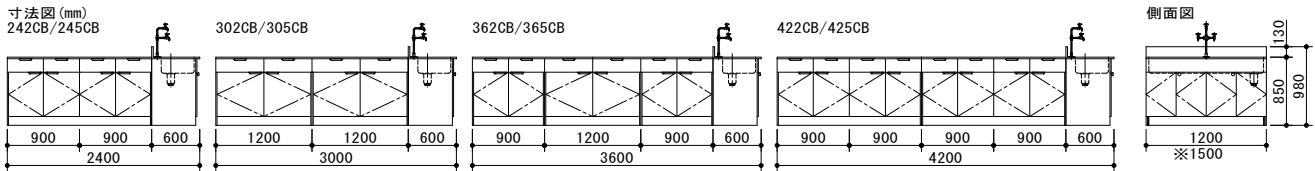
材質	開き戸	4段引出し	試薬棚	流し台	水栓
木製	ケコミ	-	-	●	3方口×1

型式	商品コード	間口	奥行	高さ(全高)
LTCD3-242CB	A003732	2400mm	1200mm	850mm (980mm)
LTCD3-302CB	A003733	3000mm		
LTCD3-362CB	A003734	3600mm		
LTCD3-422CB	A004224	4200mm		
LTCD3-245CB	A003735	2400mm	1500mm	
LTCD3-305CB	A003736	3000mm		
LTCD3-365CB	A003737	3600mm		
LTCD3-425CB	A004225	4200mm		



●写真はLTCD3-365CB

- 開き戸内の棚板はオプションです。
- 流し台用の地板はオプションです。(配管状況によって製作いたします)



●奥行1200mmモデルは両開き扉です。

開き戸(ケコミ)に試薬棚と流し台を備えたモデル

Lab Scope System

中央実験台

4型 試薬棚、流し台付
LTCD4型

間口:4サイズ
2400~4200mm

奥行:2サイズ
1200、1500mm

高さ:1サイズ
850mm(1740mm)

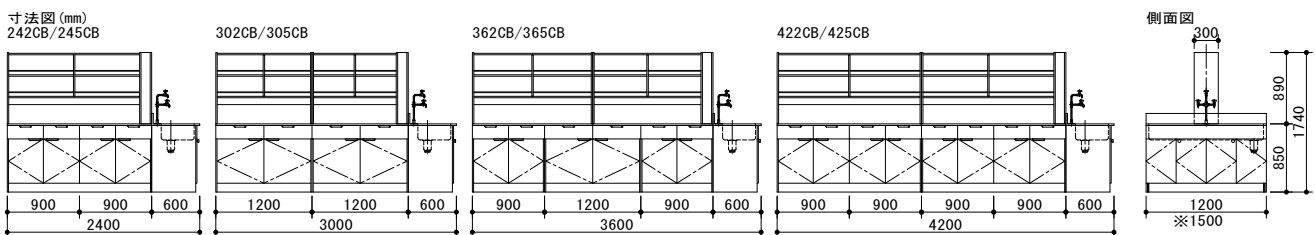
材質	開き戸	4段引出し	試薬棚	流し台	水栓
木製	ケコミ	-	●	●	3方口×1

型式	商品コード	間口	奥行	高さ(全高)
LTCD4-242CB	A003738	2400mm	1200mm	850mm (1740mm)
LTCD4-302CB	A003739	3000mm		
LTCD4-362CB	A003740	3600mm		
LTCD4-422CB	A004226	4200mm		
LTCD4-245CB	A003741	2400mm	1500mm	
LTCD4-305CB	A003742	3000mm		
LTCD4-365CB	A003743	3600mm		
LTCD4-425CB	A004227	4200mm		



●写真はLTCD4-365CB

- 開き戸内の棚板はオプションです。
- 流し台用の地板はオプションです。(配管状況によって製作いたします)



●奥行1200mmモデルは両開き扉です。

●仕様および外観は、改良のため予告なく変更することがありますのでご了承ください。 ●製品写真はイメージです。

木製

中央実験台

4段引出しと開き戸(フラット)に、中央に配置した流し台を備えたモデル

Lab Scope System

中央実験台

3型 流し台付
LTCE3型

間口:2サイズ
3600、4200mm

奥行:2サイズ
1200、1500mm

高さ:1サイズ
850mm

材質	開き戸	4段引出し	試薬棚	流し台	水栓
木製	フラット	●	-	●(中央)	試によって数

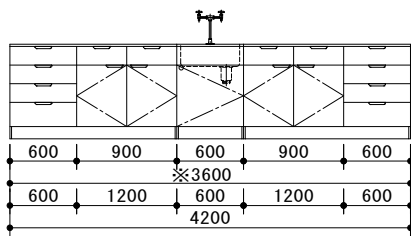
型式	商品コード	間口	奥行	高さ(全高)
LTCE3-362CB	A004228	3600mm	1200mm	850mm
LTCE3-422CB	A004229	4200mm		
LTCE3-365CB	A004230	3600mm	1500mm	
LTCE3-425CB	A004231	4200mm		

- 開き戸内の棚板はオプションです。
- 流し台用の地板はオプションです。(配管状況によって製作いたします)
- 型式(奥行サイズ)によって水栓形状が異なります。4方口(2方口振分け)×1(奥行1200mmの場合)、3方口×2(奥行1500mmの場合)

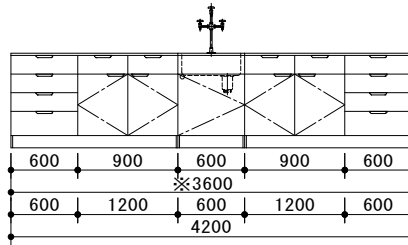


●写真はLTCE3-365CB

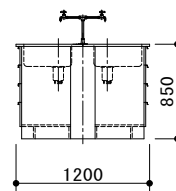
寸法図(mm)
362CB/422CB



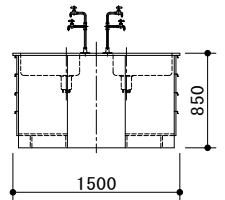
寸法図(mm)
365CB/425CB



側面図
362CB/422CB



側面図
365CB/425CB



4段引出しと開き戸(フラット)に、試薬棚、中央に配置した流し台を備えたモデル

Lab Scope System

中央実験台

4型 試薬棚、流し台付
LTCE4型

間口:2サイズ
3600、4200mm

奥行:2サイズ
1200、1500mm

高さ:1サイズ
850mm(1740mm)

材質	開き戸	4段引出し	試薬棚	流し台	水栓
木製	フラット	●	●	●(中央)	試によって数

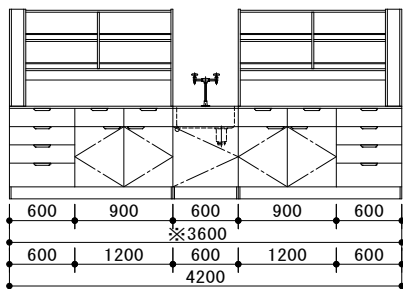
型式	商品コード	間口	奥行	高さ(全高)
LTCE4-362CB	A004232	3600mm	1200mm	850mm (1740mm)
LTCE4-422CB	A004233	4200mm		
LTCE4-365CB	A004234	3600mm	1500mm	
LTCE4-425CB	A004235	4200mm		

- 開き戸内の棚板はオプションです。
- 流し台用の地板はオプションです。(配管状況によって製作いたします)
- 型式(奥行サイズ)によって水栓形状が異なります。4方口(2方口振分け)×1(奥行1200mmの場合)、3方口×2(奥行1500mmの場合)

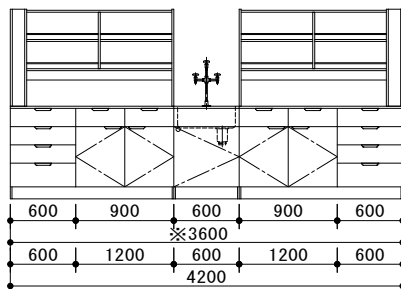


●写真はLTCE4-365CB

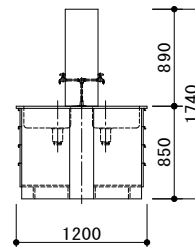
寸法図(mm)
362CB/422CB



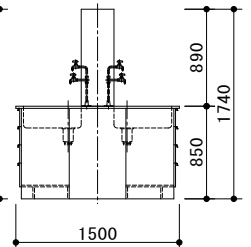
寸法図(mm)
365CB/425CB



側面図
362CB/422CB



側面図
365CB/425CB



4段引出しと開き戸(ケコミ)に、中央に配置した流し台を備えたモデル

Lab Scope System

中央実験台

3型 流し台付
LTCF3型

間口:2サイズ
3600, 4200mm

奥行:2サイズ
1200, 1500mm

高さ:1サイズ
850mm

材質	開き戸	4段引出し	試薬棚	流し台	水栓
木製	ケコミ	●	-	●(中央)	型によって変

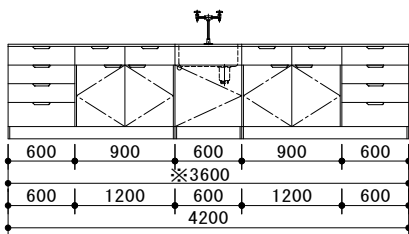
型式	商品コード	間口	奥行	高さ(全高)
LTCF3-362CB	A004236	3600mm	1200mm	850mm
LTCF3-422CB	A004237	4200mm	1200mm	
LTCF3-365CB	A004238	3600mm	1500mm	850mm
LTCF3-425CB	A004239	4200mm	1500mm	

- 開き戸内の棚板はオプションです。
- 流し台用の地板はオプションです。(配管状況によって製作いたします)
- 型式(奥行サイズ)によって水栓形状が異なります。4方口(2方口振分け)×1(奥行1200mmの場合)、3方口×2(奥行1500mmの場合)

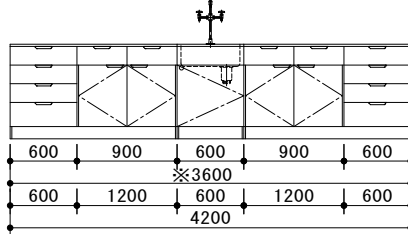


●写真は LTCF3-365CB

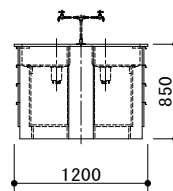
寸法図(mm)
362CB/422CB



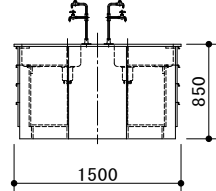
寸法図(mm)
365CB/425CB



側面図
362CB/422CB



側面図
365CB/425CB



4段引出しと開き戸(ケコミ)に、試薬棚、中央に配置した流し台を備えたモデル

Lab Scope System

中央実験台

4型 試薬棚、流し台付
LTCF4型

間口:2サイズ
3600, 4200mm

奥行:2サイズ
1200, 1500mm

高さ:1サイズ
850mm(1740mm)

材質	開き戸	4段引出し	試薬棚	流し台	水栓
木製	ケコミ	●	●	●(中央)	型によって変

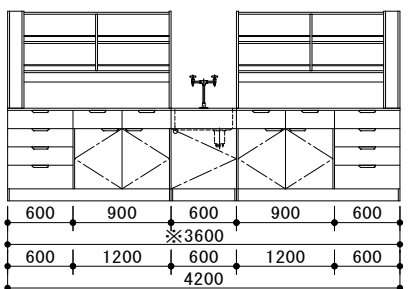
型式	商品コード	間口	奥行	高さ(全高)
LTCF4-362CB	A004240	3600mm	1200mm	850mm (1740mm)
LTCF4-422CB	A004241	4200mm	1200mm	
LTCF4-365CB	A004242	3600mm	1500mm	850mm (1740mm)
LTCF4-425CB	A004243	4200mm	1500mm	

- 開き戸内の棚板はオプションです。
- 流し台用の地板はオプションです。(配管状況によって製作いたします)
- 型式(奥行サイズ)によって水栓形状が異なります。4方口(2方口振分け)×1(奥行1200mmの場合)、3方口×2(奥行1500mmの場合)

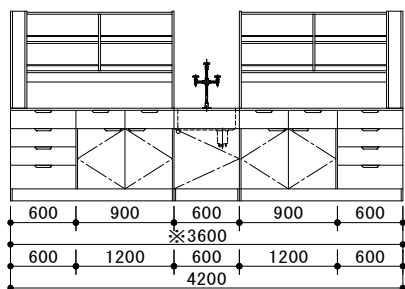


●写真は LTCF4-365CB

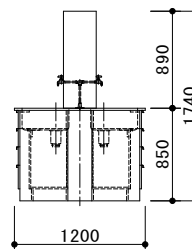
寸法図(mm)
362CB/422CB



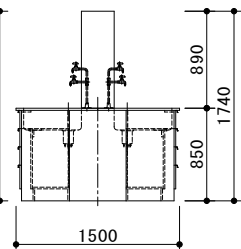
寸法図(mm)
365CB/425CB



側面図
362CB/422CB



側面図
365CB/425CB



●仕様および外観は、改良のため予告なく変更することがありますのでご了承ください。 ●製品写真はイメージです。

木製

中央実験台

開き戸(フラット)で構成されたモデル

Lab Scape System

サイド実験台

基本型 標準形
LTFA型

間口:7サイズ
900~3600mm

奥行:1サイズ
750mm

高さ:1サイズ
850mm

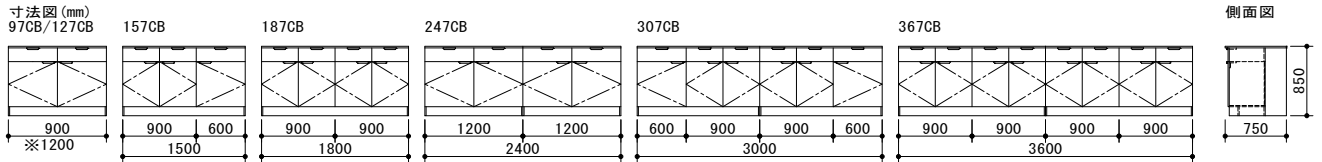
材質	開き戸	4段引出し	試薬棚	流し台	水栓
木製	フラット	-	-	-	-

型式	商品コード	間口	奥行	高さ(全高)
LTFA-97CB	A003744	900mm	750mm	850mm
LTFA-127CB	A003745	1200mm		
LTFA-157CB	A003746	1500mm		
LTFA-187CB	A003747	1800mm		
LTFA-247CB	A003748	2400mm		
LTFA-307CB	A003749	3000mm		
LTFA-367CB	A004244	3600mm		

●開き戸内の棚板はオプションです。



●写真はLTFA-127CB



開き戸(ケコミ)で構成されたモデル

Lab Scape System

サイド実験台

基本型 標準形
LTFB型

間口:7サイズ
900~3600mm

奥行:1サイズ
750mm

高さ:1サイズ
850mm

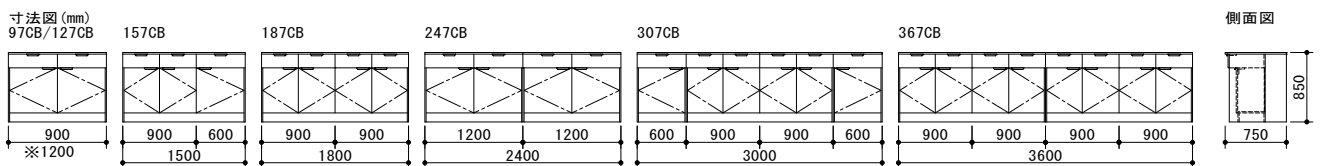
材質	開き戸	4段引出し	試薬棚	流し台	水栓
木製	ケコミ	-	-	-	-

型式	商品コード	間口	奥行	高さ(全高)
LTFB-97CB	A003750	900mm	750mm	850mm
LTFB-127CB	A003751	1200mm		
LTFB-157CB	A003752	1500mm		
LTFB-187CB	A003753	1800mm		
LTFB-247CB	A003754	2400mm		
LTFB-307CB	A003755	3000mm		
LTFB-367CB	A004245	3600mm		

●開き戸内の棚板はオプションです。



●写真はLTFB-127CB



4段引出しと開き戸(フラット)で構成されたモデル

Lab Scape System

サイド実験台

基本型 標準形
LTFC型

間口:6サイズ
900~3000mm

奥行:1サイズ
750mm

高さ:1サイズ
850mm

材質	開き戸	4段引出し	試薬棚	流し台	水栓
木製	フラット	●	-	-	-

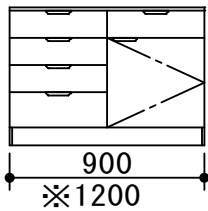
型式	商品コード	間口	奥行	高さ(全高)
LTFC-97CB	A003756	900mm	750mm	850mm
LTFC-127CB	A003757	1200mm		
LTFC-157CB	A003758	1500mm		
LTFC-187CB	A003759	1800mm		
LTFC-247CB	A003760	2400mm		
LTFC-307CB	A003761	3000mm		

●開き戸内の棚板はオプションです。

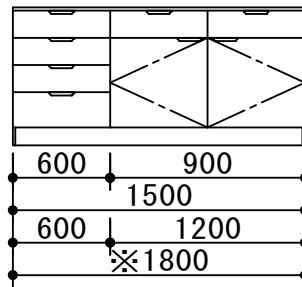


●写真はLTFC-127CB

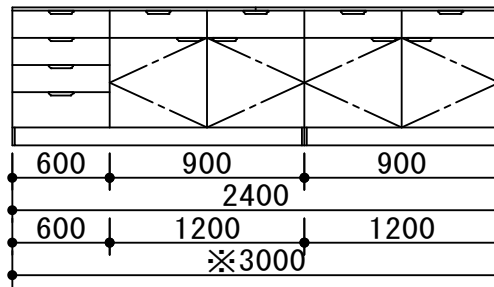
寸法図(mm)
97CB/127CB



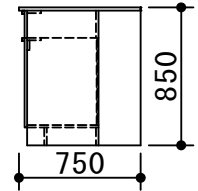
157CB/187CB



247CB/307CB



側面図



4段引出しと開き戸(ケコミ)で構成されたモデル

Lab Scape System

サイド実験台

基本型 標準形
LTFD型

間口:6サイズ
900~3000mm

奥行:1サイズ
750mm

高さ:1サイズ
850mm

材質	開き戸	4段引出し	試薬棚	流し台	水栓
木製	ケコミ	●	-	-	-

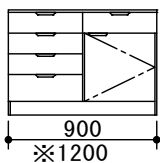
型式	商品コード	間口	奥行	高さ(全高)
LTFD-97CB	A003762	900mm	750mm	850mm
LTFD-127CB	A003763	1200mm		
LTFD-157CB	A003764	1500mm		
LTFD-187CB	A003765	1800mm		
LTFD-247CB	A003766	2400mm		
LTFD-307CB	A003767	3000mm		

●開き戸内の棚板はオプションです。

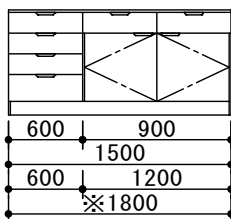


●写真はLTFD-157CB

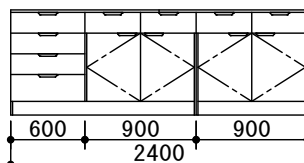
寸法図(mm)
97CB/127CB



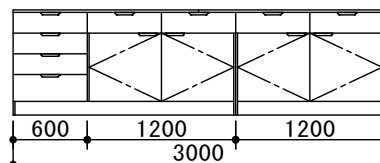
157CB/187CB



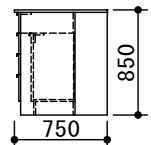
247CB



307CB



側面図



4段引出しと開き戸(ケコミ)で構成されたモデル

Lab Scape System

サイド実験台

基本型 標準形
LTFE型

間口:2サイズ
1500, 1800mm

奥行:1サイズ
750mm

高さ:1サイズ
850mm

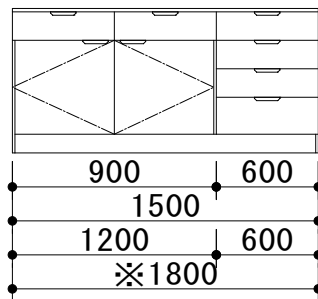
材質	開き戸	4段引出し	試薬棚	流し台	水栓
木製	ケコミ	●	-	-	-
型式	商品コード	間口	奥行	高さ(全高)	
LTFE-157CB	A003768	1500mm	750mm	850mm	
LTFE-187CB	A003769	1800mm			

●開き戸内の棚板はオプションです。

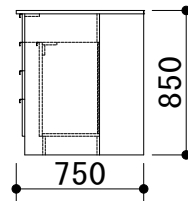


●写真はLTFE-157CB

寸法図 (mm)
157CB/187CB



側面図



4段引出しで構成されたモデル

Lab Scape System

サイド実験台

基本型 標準形
LTFF型

間口:3サイズ
600~1200mm

奥行:1サイズ
750mm

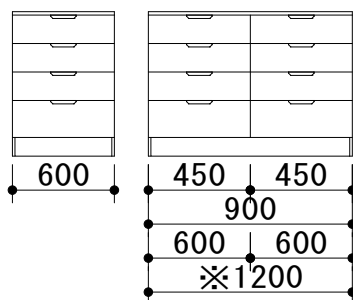
高さ:1サイズ
850mm

材質	開き戸	4段引出し	試薬棚	流し台	水栓
木製	-	●	-	-	-
型式	商品コード	間口	奥行	高さ(全高)	
LTFF- 67CB	A003770	600mm	750mm	850mm	
LTFF- 97CB	A003771	900mm			
LTFF-127CB	A003772	1200mm			

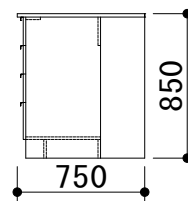


●写真はLTFF-127CB

寸法図 (mm)
67CB 97CB/127CB



側面図



4段引出しと開き戸(フラット)で構成されたモデル

Lab Scape System

サイド実験台

基本型 標準形
LTFG型

間口:4サイズ
1800~3600mm

奥行:1サイズ
750mm

高さ:1サイズ
850mm

材質	開き戸	4段引出し	試薬棚	流し台	水栓
木製	フラット	●	-	-	-

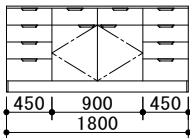
型式	商品コード	間口	奥行	高さ(全高)
LTFG-187CB	A003773	1800mm	750mm	850mm
LTFG-247CB	A003774	2400mm		
LTFG-307CB	A003775	3000mm		
LTFG-367CB	A004248	3600mm		

●開き戸内の棚板はオプションです。

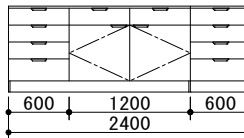


●写真はLTFG-247CB

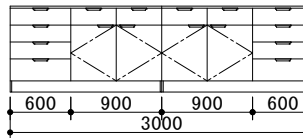
寸法図 (mm)
187CB



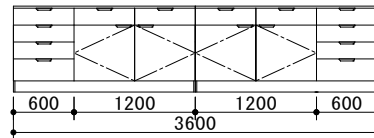
247CB



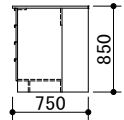
307CB



367CB



側面図



4段引出しと開き戸(フラット)に試薬棚を備えたモデル

Lab Scape System

サイド実験台

2型 試薬棚付
LTFG2型

間口:4サイズ
1800~3600mm

奥行:1サイズ
750mm

高さ:1サイズ
850mm(1740mm)

材質	開き戸	4段引出し	試薬棚	流し台	水栓
木製	フラット	●	●	-	-

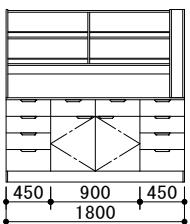
型式	商品コード	間口	奥行	高さ(全高)
LTFG2-187CB	A003776	1800mm	750mm	850mm (1740mm)
LTFG2-247CB	A003777	2400mm		
LTFG2-307CB	A003778	3000mm		
LTFG2-367CB	A004249	3600mm		

●開き戸内の棚板はオプションです。

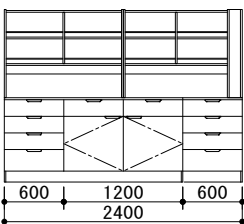


●写真はLTFG2-247CB

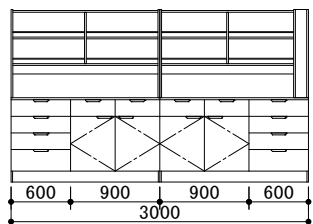
寸法図 (mm)
187CB



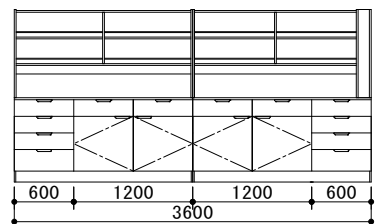
247CB



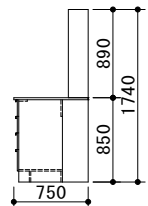
307CB



367CB



側面図



4段引出しと開き戸(ケコミ)で構成されたモデル

Lab Scape System

サイド実験台

基本型 標準形
LTFH型

間口:4サイズ
1800~3600mm

奥行:1サイズ
750mm

高さ:1サイズ
850mm

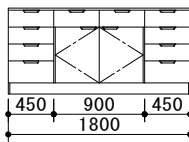
材質	開き戸	4段引出し	試薬棚	流し台	水栓
木製	ケコミ	●	-	-	-
型式	商品コード	間口	奥行	高さ(全高)	
LTFH-187CB	A003779	1800mm	750mm	850mm	
LTFH-247CB	A003780	2400mm			
LTFH-307CB	A003781	3000mm			
LTFH-367CB	A004250	3600mm			

●開き戸内の棚板はオプションです。

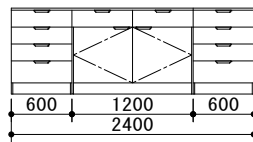


●写真はLTFH-247CB

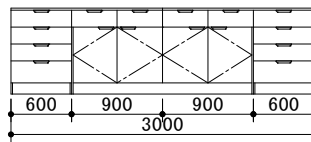
寸法図(mm)
187CB



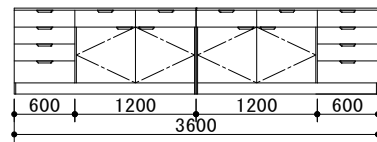
247CB



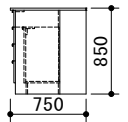
307CB



367CB



側面図



4段引出しと開き戸(ケコミ)に試薬棚を備えたモデル

Lab Scape System

サイド実験台

2型 試薬棚付
LTFH2型

間口:4サイズ
1800~3600mm

奥行:1サイズ
750mm

高さ:1サイズ
850mm(1740mm)

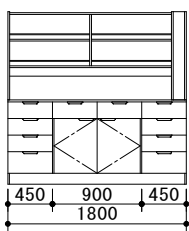
材質	開き戸	4段引出し	試薬棚	流し台	水栓
木製	ケコミ	●	●	-	-
型式	商品コード	間口	奥行	高さ(全高)	
LTFH2-187CB	A003782	1800mm	750mm	850mm (1740mm)	
LTFH2-247CB	A003783	2400mm			
LTFH2-307CB	A003784	3000mm			
LTFH2-367CB	A004251	3600mm			

●開き戸内の棚板はオプションです。

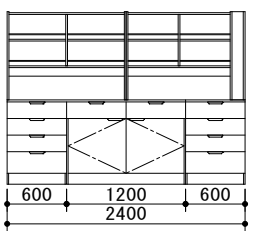


●写真はLTFH2-247CB

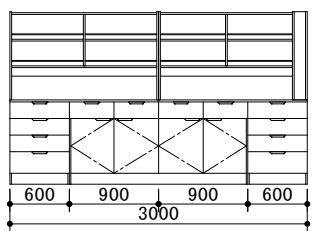
寸法図(mm)
187CB



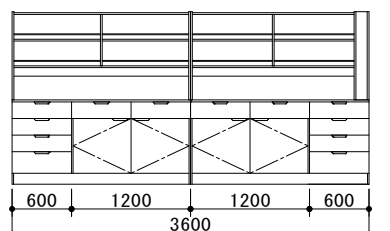
247CB



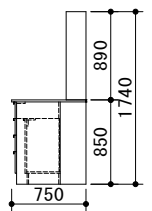
307CB



367CB



側面図



研究室の隅を有効活用できるコーナー実験台

Lab Scape System

コーナー実験台

基本型 コーナー型
LTFK 型

間口:1サイズ
950mm

奥行:1サイズ
950mm

高さ:1サイズ
850mm

材質	開き戸	引出し
木製	-	-

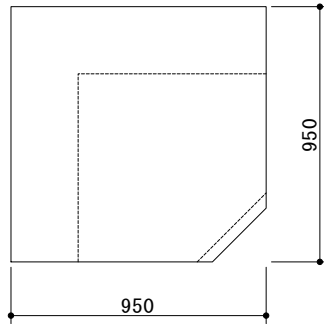
型式	商品コード	間口	奥行	高さ(全高)
LTFK-97CB	A003785	950mm	950mm	850mm

●収納スペースはありません。

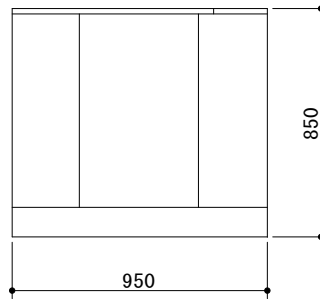


●写真はLTFK-97CB

寸法図 (mm)
平面図



側面図



研究室の上部スペースを有効活用できる吊戸棚

Lab Scape System

吊戸棚

基本型 上部スペース用
LTHA 型

間口:3サイズ
600~1200mm

奥行:1サイズ
300mm

高さ:1サイズ
600mm

材質	開き戸	引出し
木製	●	-

型式	商品コード	間口	奥行	高さ(全高)
LTHA-63	A003942	600mm	300mm	600mm
LTHA-93	A003943	900mm		
LTHA-123	A003944	1200mm		

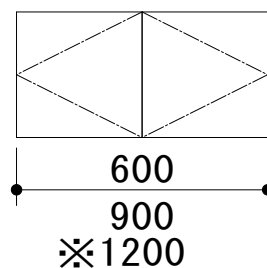
●開き戸内の棚板はオプションです。



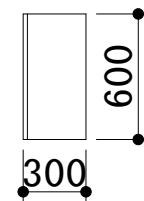
●写真はLTHA-123

寸法図 (mm)

63/93/123



側面図



ステンレス製シンクを広く設けた流し台

Lab Scope System

流し台 (ステンレス製シンク)

基本型 1槽形
LTSA型

間口: 5サイズ(奥行750mm時)
600~1800mm

奥行: 2サイズ
750, 600mm

高さ: 1サイズ
850mm(980mm)

材質	開き戸	シンク	仕様	水栓
木製	●	ステンレス製	1槽形	3方口×1

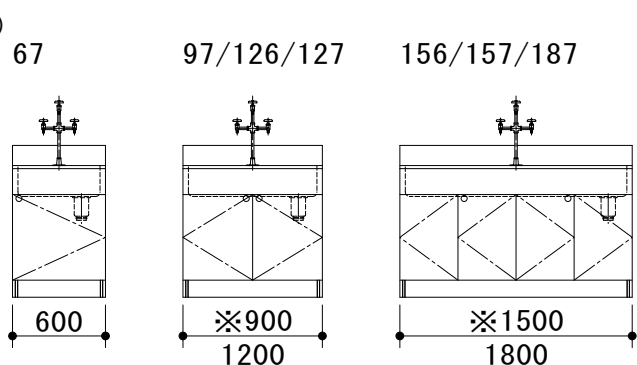
型式	商品コード	間口	奥行	高さ(全高)
LTSA-67	A003917	600mm	750mm	850mm (980mm)
LTSA-97	A003918	900mm		
LTSA-127	A003919	1200mm		
LTSA-157	A003920	1500mm		
LTSA-187	A003921	1800mm		
LTSA-126	A003922	1200mm	600mm	
LTSA-156	A003923	1500mm		

●流し台用の地板はオプションです。(配管状況に応じて製作いたします)

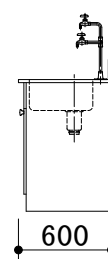


●写真はLTSA-187

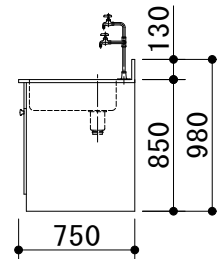
寸法図 (mm)



側面図 (奥行600mm)



側面図 (奥行750mm)



ステンレス製シンクの両側に水切りを設けた流し台

Lab Scope System

流し台 (ステンレス製シンク)

基本型 両水切り形
LTSB型

間口: 3サイズ(奥行750mm時)
1200~1800mm

奥行: 2サイズ
750, 600mm

高さ: 1サイズ
850mm(980mm)

材質	開き戸	シンク	仕様	水栓
木製	●	ステンレス製	両水切り形	3方口×1

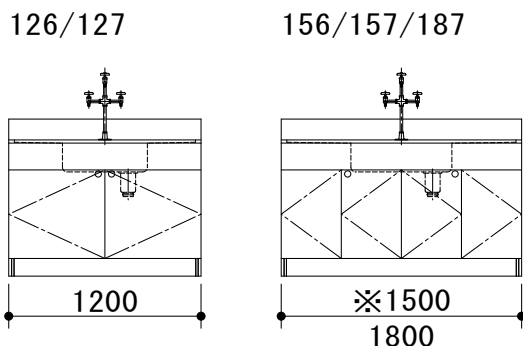
型式	商品コード	間口	奥行	高さ(全高)
LTSB-127	A003924	1200mm	750mm	850mm (980mm)
LTSB-157	A003925	1500mm		
LTSB-187	A003926	1800mm		
LTSB-126	A003927	1200mm	600mm	
LTSB-156	A003928	1500mm		

●流し台用の地板はオプションです。(配管状況に応じて製作いたします)

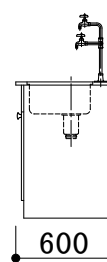


●写真はLTSB-187

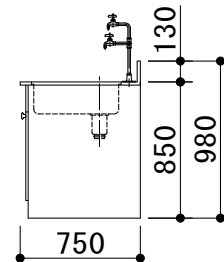
寸法図 (mm)



側面図 (奥行600mm)



側面図 (奥行750mm)



ステンレス製シンクの片側に水切りを設けた流し台

Lab Scape System

流し台 (ステンレス製シンク)

基本型 片水切り形
LTSC型

間口:3サイズ(奥行750mm時)
1200~1800mm

奥行:2サイズ
750, 600mm

高さ:1サイズ
850mm(980mm)

材質	開き戸	シンク	仕様	水栓
木製	●	ステンレス製	片水切り形	3方口×1
型式	商品コード	間口	奥行	高さ(全高)
LTSC-127	A003929	1200mm	750mm	850mm (980mm)
LTSC-157	A003930	1500mm		
LTSC-187	A003931	1800mm		
LTSC-126	A003932	1200mm	600mm	
LTSC-156	A003933	1500mm		

●流し台用の地板はオプションです。(配管状況に応じて製作いたします)

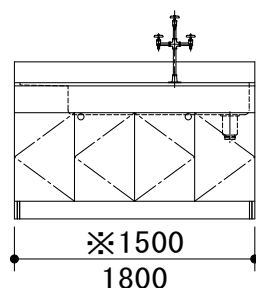
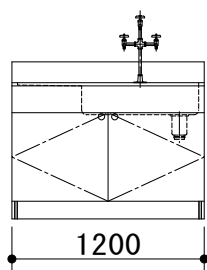


●写真はLTSC-187

寸法図 (mm)

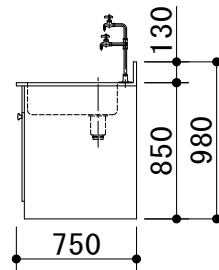
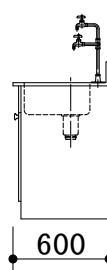
126/127

156/157/187



側面図
(奥行600mm)

側面図
(奥行750mm)



ステンレス製シンクを2槽設けた流し台

Lab Scape System

流し台 (ステンレス製シンク)

基本型 2槽形
LTSD型

間口:3サイズ
1200~1800mm

奥行:1サイズ
750mm

高さ:1サイズ
850mm(980mm)

材質	開き戸	シンク	仕様	水栓
木製	●	ステンレス製	2槽形	3方口×1,1方口×1
型式	商品コード	間口	奥行	高さ(全高)
LTSD-127	A003934	1200mm	750mm	850mm (980mm)
LTSD-157	A003935	1500mm		
LTSD-187	A003936	1800mm		

●流し台用の地板はオプションです。(配管状況に応じて製作いたします)

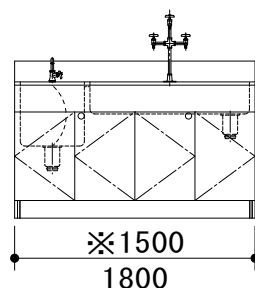
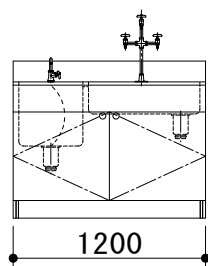


●写真はLTSD-187

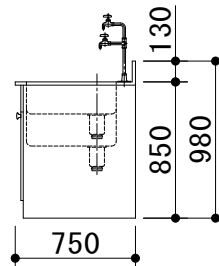
寸法図 (mm)

127

157/187



側面図



ステンレス製シンクを両方向から使用できる流し台

Lab Scape System

流し台 (ステンレス製シンク)

基本型 中央形
LTSE型

間口:1サイズ
600mm

奥行:2サイズ
1200, 1500mm

高さ:1サイズ
850mm

材質	開き戸	シンク	仕様	水栓
木製	●	ステンレス製	中央形	型式によって変化

型式	商品コード	間口	奥行	高さ(全高)
LTSE-62	A004292	600mm	1200mm	850mm
LTSE-65	A004293		1500mm	

- 流し台用の地板はオプションです。(配管状況に応じて製作いたします)
- 型式(奥行サイズ)によって水栓形状が異なります。
4方口(2方口振分け)×1(LTSE-62の場合)、3方口×2(LTSE-65の場合)



●写真はLTSE-65

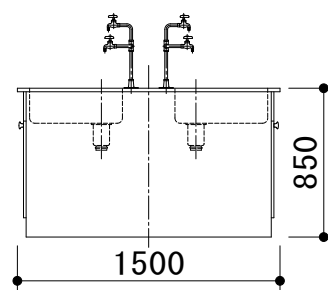
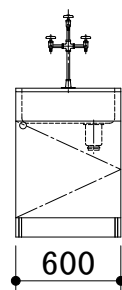
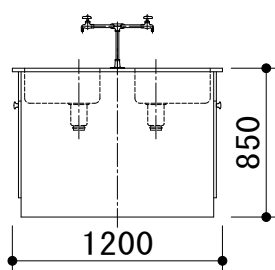
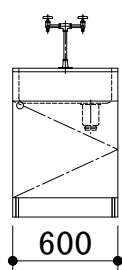
寸法図 (mm)

62

側面図

65

側面図



塩ビ製シンクを広く設けた流し台

Lab Scape System

流し台 (塩ビ製シンク)

基本型 塩ビ流し
LTSV型

間口:5サイズ
600~1800mm

奥行:1サイズ
750mm

高さ:1サイズ
850mm(980mm)

材質	開き戸	シンク	仕様	水栓
木製	●	塩ビ製	1槽形	3方口×1

型式	商品コード	間口	奥行	高さ(全高)
LTSV-67	A003937	600mm	750mm	850mm (980mm)
LTSV-97	A003938	900mm		
LTSV-127	A003939	1200mm		
LTSV-157	A003940	1500mm		
LTSV-187	A003941	1800mm		

- 流し台用の地板はオプションです。(配管状況に応じて製作いたします)



●写真はLTSV-187

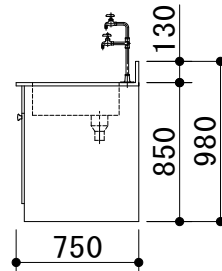
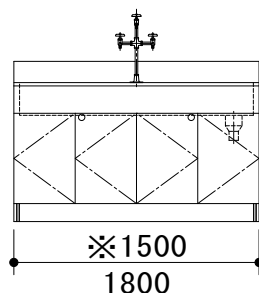
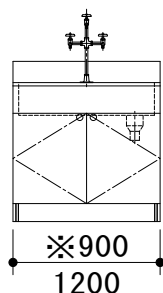
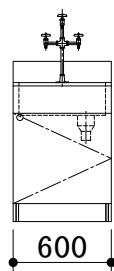
寸法図 (mm)

67

97/127

157/187

側面図




水切板 (ステンレス製)

用途 流し台用オプション

USX-5

型式	商品コード	間口	奥行	高さ(全高)
USX-5	106788	300mm	610mm	55mm

●流し台LTSA(奥行750mm)、LTSA(奥行750mm)、LTSC、LTSD用になります。



●写真はUSX-5

ガスコック (オプション)

共通仕様: 流量 1.2L/h



GO15-12P

1口ヒューズコック (壁付用)

商品コード: 182223



GO13-12P

1口ヒューズコック (台付用)

商品コード: 182224



GO25-12P

2口ヒューズコック (壁付用)

商品コード: A001502



GO23-12P

2口ヒューズコック (台付用)

商品コード: 182213

コンセント (オプション)



ボックス型

接地 15A 125V

ボックス型ダブルコンセント

外形寸法 (mm)

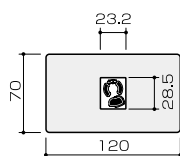
125 (幅) × 85 (奥行) × 74 (高さ)

YEC-05 (片面)

商品コード: 183050

YEC-06 (両面)

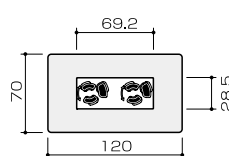
商品コード: 183051



埋込抜け止め接地
コンセント

接地 15A 125V

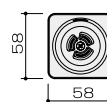
商品コード: 100000



埋込抜け止め接地
ダブルコンセント

接地 15A 125V

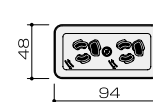
商品コード: 100000



引掛露出
コンセント

接地 2P 15A 125V

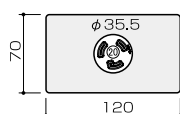
商品コード: 100000



抜け止め接地露出
ダブルコンセント

接地 15A 125V

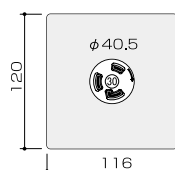
商品コード: 100000



引掛埋込接地
コンセント

接地 2P 20A 250V

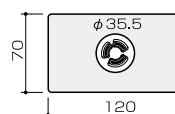
商品コード: 100000



引掛埋込接地
コンセント

接地 2P 30A 250V

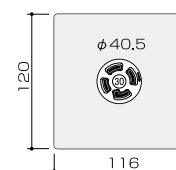
商品コード: 100000



引掛埋込接地
コンセント

接地 2P 15A 125V

商品コード: 100000



引掛埋込接地
コンセント

接地 3P 30A 250V

商品コード: 100000

配管BOXと落下防止パイプ付の中央実験台用試薬棚

Lab Scape System

試薬棚

用途 中央実験台用

LTRA-3型

間口:3サイズ
1200~1800mm

奥行:1サイズ
300mm

高さ:1サイズ
890mm

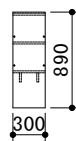
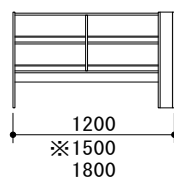
寸法図(mm)
123/153/183

側面図

材質	用途	落下防止パイプ	配管BOX
木製	中央実験台用	●	●

型式	商品コード	間口	奥行	高さ(全高)
LTRA-123	A003955	1200mm	300mm	890mm
LTRA-153	A003956	1500mm		
LTRA-183	A003957	1800mm		

- 棚板は固定棚になります。
- 落下防止パイプは取外し可能です。高さ調整はできません。



●写真はLTRA-183

配管BOX付の中央実験台用試薬棚

Lab Scape System

試薬棚

用途 中央実験台用

LTRB-3型

間口:3サイズ
1200~1800mm

奥行:1サイズ
300mm

高さ:1サイズ
890mm

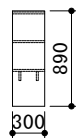
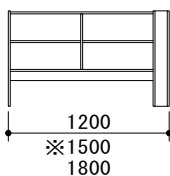
寸法図(mm)
123/153/183

側面図

材質	用途	落下防止パイプ	配管BOX
木製	中央実験台用	-	●

型式	商品コード	間口	奥行	高さ(全高)
LTRB-123	A003958	1200mm	300mm	890mm
LTRB-153	A003959	1500mm		
LTRB-183	A003960	1800mm		

- 棚板は固定棚になります。



●写真はLTRB-183

落下防止パイプ付の中央実験台用試薬棚

Lab Scape System

試薬棚

用途 中央実験台用

LTRC-3型

間口:3サイズ
1200~1800mm

奥行:1サイズ
300mm

高さ:1サイズ
890mm

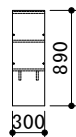
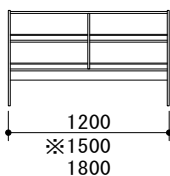
寸法図(mm)
123/153/183

側面図

材質	用途	落下防止パイプ	配管BOX
木製	中央実験台用	●	-

型式	商品コード	間口	奥行	高さ(全高)
LTRC-123	A003961	1200mm	300mm	890mm
LTRC-153	A003962	1500mm		
LTRC-183	A003963	1800mm		

- 棚板は固定棚になります。
- 落下防止パイプは取外し可能です。高さ調整はできません。



●写真はLTRC-183

シンプルな中央実験台用試薬棚

Lab Scape System

試薬棚

用途 中央実験台用

LTRD-3型

間口:3サイズ
1200~1800mm

奥行:1サイズ
300mm

高さ:1サイズ
890mm

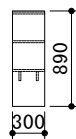
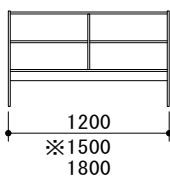
寸法図(mm)
123/153/183

側面図

材質	用途	落下防止パイプ	配管BOX
木製	中央実験台用	-	-

型式	商品コード	間口	奥行	高さ(全高)
LTRD-123	A003964	1200mm	300mm	890mm
LTRD-153	A003965	1500mm		
LTRD-183	A003966	1800mm		

- 棚板は固定棚になります。



●写真はLTRD-183

配管BOXと落下防止パイプ付のサイド実験台用試薬棚

Lab Scope System

試薬棚

用途 サイド実験台用
LTRA-2型

間口:3サイズ
1200~1800mm

奥行:1サイズ
200mm

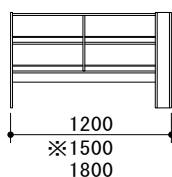
高さ:1サイズ
890mm

材質	用途	落下防止パイプ	配管BOX
木製	サイド実験台用	●	●

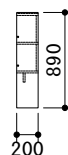
型式	商品コード	間口	奥行	高さ(全高)
LTRA-122	A003967	1200mm	200mm	890mm
LTRA-152	A003968	1500mm		
LTRA-182	A003969	1800mm		

- 棚板は固定棚になります。
- 落下防止パイプは取外し可能です。高さ調整はできません。

寸法図(mm)
122/152/182



側面図



●写真はLTRA-182

配管BOX付のサイド実験台用試薬棚

Lab Scope System

試薬棚

用途 サイド実験台用
LTRB-2型

間口:3サイズ
1200~1800mm

奥行:1サイズ
200mm

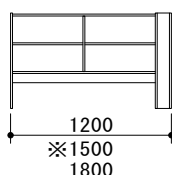
高さ:1サイズ
890mm

材質	用途	落下防止パイプ	配管BOX
木製	サイド実験台用	-	●

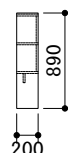
型式	商品コード	間口	奥行	高さ(全高)
LTRB-122	A003970	1200mm	200mm	890mm
LTRB-152	A003971	1500mm		
LTRB-182	A003972	1800mm		

- 棚板は固定棚になります。

寸法図(mm)
122/152/182



側面図



●写真はLTRB-182

落下防止パイプ付のサイド実験台用試薬棚

Lab Scope System

試薬棚

用途 サイド実験台用
LTRC-2型

間口:3サイズ
1200~1800mm

奥行:1サイズ
200mm

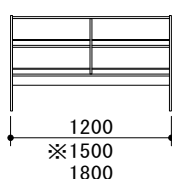
高さ:1サイズ
890mm

材質	用途	落下防止パイプ	配管BOX
木製	サイド実験台用	●	-

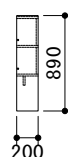
型式	商品コード	間口	奥行	高さ(全高)
LTRC-122	A003973	1200mm	200mm	890mm
LTRC-152	A003974	1500mm		
LTRC-182	A003975	1800mm		

- 棚板は固定棚になります。
- 落下防止パイプは取外し可能です。高さ調整はできません。

寸法図(mm)
122/152/182



側面図



●写真はLTRC-182

シンプルなサイド実験台用試薬棚

Lab Scope System

試薬棚

用途 サイド実験台用
LTRD-2型

間口:3サイズ
1200~1800mm

奥行:1サイズ
200mm

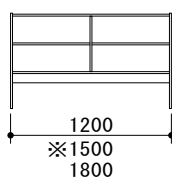
高さ:1サイズ
890mm

材質	用途	落下防止パイプ	配管BOX
木製	サイド実験台用	-	-

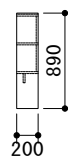
型式	商品コード	間口	奥行	高さ(全高)
LTRD-122	A003976	1200mm	200mm	890mm
LTRD-152	A003977	1500mm		
LTRD-182	A003978	1800mm		

- 棚板は固定棚になります。

寸法図(mm)
122/152/182



側面図



●写真はLTRD-182

ガラス引違い戸、引出し付開き戸で構成された薬品器具戸棚

Lab Scape System

薬品器具戸棚

用途 サイド用

LTLA型

間口:4サイズ
900~1800mm

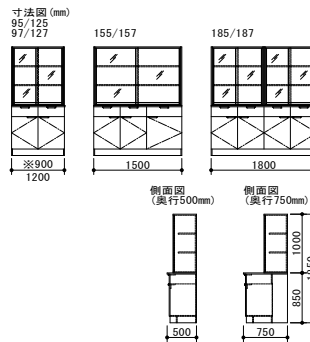
奥行:2サイズ
500, 750mm

高さ:1サイズ
1850mm

材質	開き戸	ガラス引違い戸	引出し付開き戸	引出し
木製	-	●	●	-

型式	商品コード	間口	奥行	高さ(全高)
LTLA-95	A003890	900mm	500mm	1850mm
LTLA-125	A003891	1200mm		
LTLA-155	A003892	1500mm		
LTLA-185	A003893	1800mm		
LTLA-97	A003894	900mm	750mm	
LTLA-127	A003895	1200mm		
LTLA-157	A003896	1500mm		
LTLA-187	A003897	1800mm		

- ガラス引違い戸内の棚板は付属。
- 開き戸内の棚板はオプションです。
- 落下防止パイプはオプションです。



●写真はLTLA-155(落下防止パイプはオプション)

開き戸、ガラス引違い戸、引出し付開き戸で構成された薬品器具戸棚

Lab Scape System

薬品器具戸棚

用途 サイド用

LTLA-H型

間口:4サイズ
900~1800mm

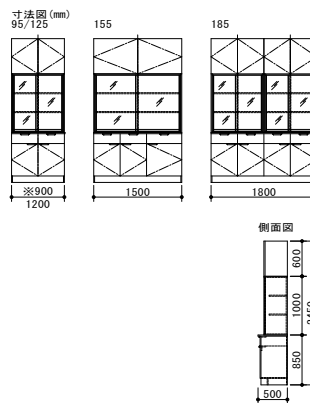
奥行:1サイズ
500mm

高さ:1サイズ
2450mm

材質	開き戸	ガラス引違い戸	引出し付開き戸	引出し
木製	●	●	●	-

型式	商品コード	間口	奥行	高さ(全高)
LTLA-95H	A003898	900mm	500mm	2450mm
LTLA-125H	A003899	1200mm		
LTLA-155H	A003900	1500mm		
LTLA-185H	A003901	1800mm		

- ガラス引違い戸内の棚板は付属。
- 開き戸内の棚板はオプションです。
- 落下防止パイプはオプションです。



●写真はLTLA-155H(落下防止パイプはオプション)

ガラス引違い戸、引出しで構成された薬品器具戸棚

Lab Scape System

薬品器具戸棚

用途 サイド用

LTLB型

間口:4サイズ
900~1800mm

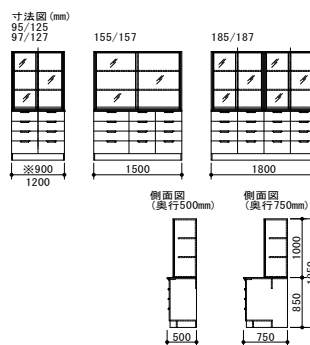
奥行:2サイズ
500, 750mm

高さ:1サイズ
1850mm

材質	開き戸	ガラス引違い戸	引出し付開き戸	引出し
木製	-	●	-	●

型式	商品コード	間口	奥行	高さ(全高)
LTLB-95	A003902	900mm	500mm	1850mm
LTLB-125	A003903	1200mm		
LTLB-155	A003904	1500mm		
LTLB-185	A003905	1800mm		
LTLB-97	A003906	900mm	750mm	
LTLB-127	A003907	1200mm		
LTLB-157	A003908	1500mm		
LTLB-187	A003909	1800mm		

- ガラス引違い戸内の棚板は付属。
- 落下防止パイプはオプションです。



●写真はLTLB-155(落下防止パイプはオプション)

開き戸、ガラス引違い戸、引出しで構成された薬品器具戸棚

Lab Scape System

薬品器具戸棚

用途 サイド用

LTLB-H型

間口:4サイズ
900~1800mm

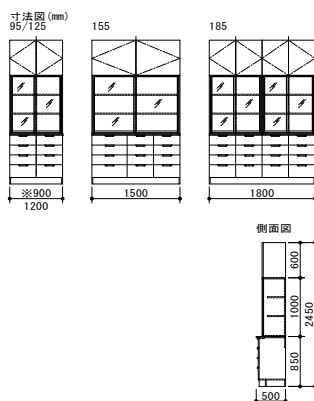
奥行:1サイズ
500mm

高さ:1サイズ
2450mm

材質	開き戸	ガラス引違い戸	引出し付開き戸	引出し
木製	●	●	-	●

型式	商品コード	間口	奥行	高さ(全高)
LTLB-95H	A003910	900mm	500mm	2450mm
LTLB-125H	A003911	1200mm		
LTLB-155H	A003912	1500mm		
LTLB-185H	A003913	1800mm		

- ガラス引違い戸内の棚板は付属。
- 開き戸内の棚板はオプションです。
- 落下防止パイプはオプションです。



●写真はLTLB-155H(落下防止パイプはオプション)

ガラス引違い戸、引出し、開き戸で構成された薬品器具戸棚

Lab Scape System

薬品器具戸棚

用途 サイド用

LTLC型

間口:1サイズ
1800mm

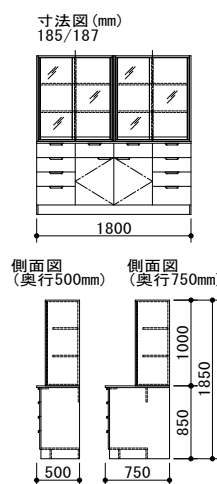
奥行:2サイズ
500, 750mm

高さ:1サイズ
1850mm

材質	開き戸	ガラス引違い戸	引出し付開き戸	引出し
木製	-	●	●	●

型式	商品コード	間口	奥行	高さ(全高)
LTLC-185	A003914	1800mm	500mm	1850mm
LTLC-187	A003915		750mm	

- ガラス引違い戸内の棚板は付属。
- 開き戸内の棚板はオプションです。
- 落下防止パイプはオプションです。



●写真はLTLC-185(落下防止パイプはオプション)

開き戸、ガラス引違い戸、引出し・開き戸で構成された薬品器具戸棚

Lab Scape System

薬品器具戸棚

用途 サイド用

LTLC-H型

間口:1サイズ
1800mm

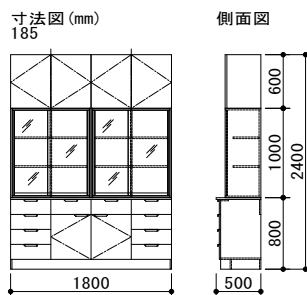
奥行:1サイズ
500mm

高さ:1サイズ
2450mm

材質	開き戸	ガラス引違い戸	引出し付開き戸	引出し
木製	●	●	●	●

型式	商品コード	間口	奥行	高さ(全高)
LTLC-185H	A003916	1800mm	500mm	2400mm

- ガラス引違い戸内の棚板は付属。
- 開き戸内の棚板はオプションです。
- 落下防止パイプはオプションです。



●写真はLTLC-185H(落下防止パイプはオプション)

シンプルな木製作業台

Lab Scape System

作業台

用途 中央/サイド用

LTWA型

間口:4サイズ
1200~2400mm

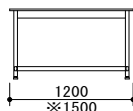
奥行:1サイズ
750mm

高さ:1サイズ
850mm

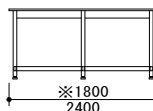
材質	棚付	片面引出し	両面引出し
木製	-	-	-

型式	商品コード	間口	奥行	高さ(全高)
LTWA-127CB	A003979	1200mm	750mm	850mm
LTWA-157CB	A003980	1500mm		
LTWA-187CB	A003981	1800mm		
LTWA-247CB	A003982	2400mm		

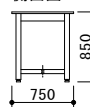
寸法図(mm)
127CB/157CB



187CB/247CB



側面図



●写真はLTWA-127CB

棚板付の木製作業台

Lab Scape System

作業台

用途 中央/サイド用

LTWA2型

間口:4サイズ
1200~2400mm

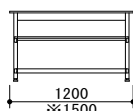
奥行:1サイズ
750mm

高さ:1サイズ
850mm

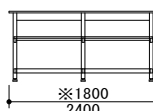
材質	棚付	片面引出し	両面引出し
木製	●	-	-

型式	商品コード	間口	奥行	高さ(全高)
LTWA2-127CB	A003983	1200mm	750mm	850mm
LTWA2-157CB	A003984	1500mm		
LTWA2-187CB	A003985	1800mm		
LTWA2-247CB	A003986	2400mm		

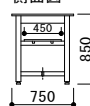
寸法図(mm)
127CB/157CB



187CB/247CB



側面図



●写真はLTWA2-157CB

片面引出し付の木製作業台

Lab Scape System

作業台

用途 サイド用

LTWA3型

間口:4サイズ
1200~2400mm

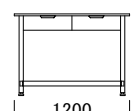
奥行:2サイズ
750, 900mm

高さ:1サイズ
850mm

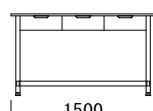
材質	棚付	片面引出し	両面引出し
木製	-	●	-

型式	商品コード	間口	奥行	高さ(全高)
LTWA3-127CB	A003987	1200mm	750mm	850mm
LTWA3-157CB	A003988	1500mm		
LTWA3-187CB	A003989	1800mm		
LTWA3-247CB	A003990	2400mm		
LTWA3-129CB	A003991	1200mm	900mm	
LTWA3-159CB	A003992	1500mm		
LTWA3-189CB	A003993	1800mm		
LTWA3-249CB	A003994	2400mm		

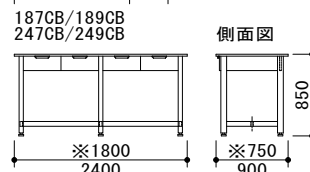
寸法図(mm)
127CB/129CB



157CB/159CB



側面図



●写真はLTWA3-157CB

棚板と片面引出し付の木製作業台

Lab Scape System

作業台

用途 サイド用

LTWA4型

間口:4サイズ
1200~2400mm

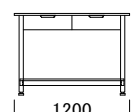
奥行:1サイズ
750mm

高さ:1サイズ
850mm

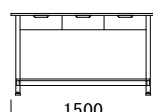
材質	棚付	片面引出し	両面引出し
木製	●	●	-

型式	商品コード	間口	奥行	高さ(全高)
LTWA4-127CB	A003995	1200mm	750mm	850mm
LTWA4-157CB	A003996	1500mm		
LTWA4-187CB	A003997	1800mm		
LTWA4-247CB	A003998	2400mm		

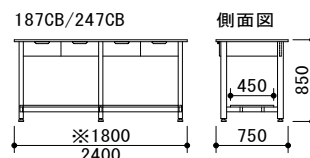
寸法図(mm)
127CB



157CB



側面図



●写真はLTWA4-157CB

棚板と両面引出し付の木製作業台

Lab Scope System

作業台

用途 中央用
LTWA5型

間口:2サイズ
1800, 2400mm

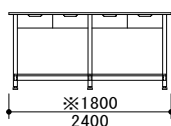
奥行:1サイズ
900mm

高さ:1サイズ
850mm

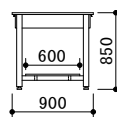
材質	棚付	片面引出し	両面引出し
木製	●	-	●

型式	商品コード	間口	奥行	高さ(全高)
LTWA5-189CB	A003999	1800mm	900mm	850mm
LTWA5-249CB	A004000	2400mm		

寸法図(mm)
189CB/249CB



側面図



●写真はLTWA5-189CB

奥行600mmタイプの木製天秤台

Lab Scope System

天秤台

用途 サイト用
LTBA型

間口:3サイズ
900~1800mm

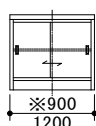
奥行:1サイズ
600mm

高さ:1サイズ
800mm

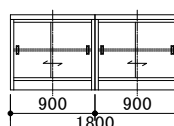
材質	引違い戸	天板
木製	●	人造石(テラゾー)

型式	商品コード	間口	奥行	高さ(全高)
LTBA-96	A004001	900mm	600mm	800mm
LTBA-126	A004002	1200mm		
LTBA-186	A004003	1800mm		

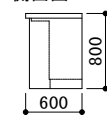
寸法図(mm)
96/126



186



側面図



●写真はLTBA-126

奥行720mmタイプの木製天秤台

Lab Scope System

天秤台

用途 サイト用
LTBB型

間口:3サイズ
900~1800mm

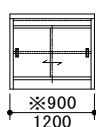
奥行:1サイズ
720mm

高さ:1サイズ
800mm

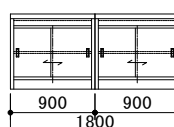
材質	引違い戸	天板
木製	●	人造石(テラゾー)

型式	商品コード	間口	奥行	高さ(全高)
LTBB-97	A004004	900mm	720mm	800mm
LTBB-127	A004005	1200mm		
LTBB-187	A004006	1800mm		

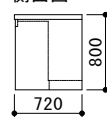
寸法図(mm)
97/127



187



側面図



●写真はLTBB-127

除振板を組み込んだ木製天秤台

Lab Scope System

天秤台(除振式)

用途 サイト用
LTBC型

間口:3サイズ
900~1800mm

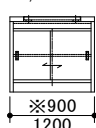
奥行:1サイズ
750mm

高さ:1サイズ
800mm

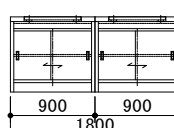
材質	引違い戸	天板
木製	●	メラミン樹脂化粧板及び一般構造用圧延鋼板

型式	商品コード	間口	奥行	高さ(全高)
LTBC-97	A004007	900mm	750mm	800mm
LTBC-127	A004008	1200mm		
LTBC-187	A004009	1800mm		

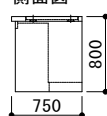
寸法図(mm)
97/127



187



側面図



●写真はLTBC-127

耐薬品性・耐久性に優れた甲板

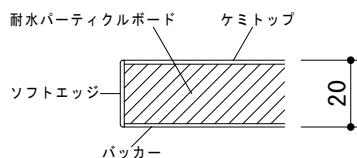
LP/LTシリーズの標準甲板は、ケミトップ(標準色:黒)を採用。耐薬品性に優れた表面材を採用し、ソフトエッジはABS樹脂を使用しています。使用薬品や実験内容により、トレスパ、ケミサーフをオプションとして選定可能です。

甲板種類

ケミトップ®

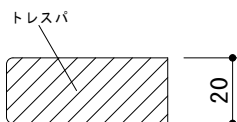
特に耐薬品性に優れた特殊アクリル系樹脂化粧板を表面材に用いた甲板です。LP/LTシリーズの標準甲板です。

*本カタログに記載の型式はケミトップ仕様を想定しています。



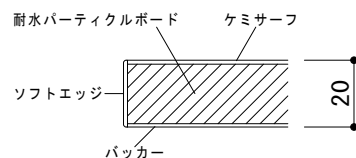
トレスパ (オプション)

フェノール樹脂をセルロースファイバに含浸させ、高温高圧で硬化させたノンアスベストの熱硬化性フェノール樹脂板です。高い耐薬品性を備えた実験用無垢甲板です。



ケミサーフ (オプション)

熱硬化性樹脂を表面材に用いた甲板です。高い耐薬品性、耐水性を持つ甲板です。



甲板の分割図

実験台の間口、奥行により、甲板は下記のように1~4つに分割されます。

中央実験台						
間口 (mm)	1,200	1,500	1,800	2,400	3,000	3,600
ケミトップ トレスパ ケミサーフ	[Diagram showing 2 pieces]		[Diagram showing 2 pieces]		[Diagram showing 2 pieces]	
	[Diagram showing 2 pieces]		[Diagram showing 2 pieces]		[Diagram showing 2 pieces]	
サイド実験台						コーナー実験台
間口 (mm)	~1,800	2,400	3,000	3,600		950
ケミトップ トレスパ ケミサーフ	[Diagram showing 4 pieces]				750/900	[Diagram showing 1 piece]

ChemiTop®



甲板のエッジに品名とQRコードを印刷したシールが貼ってあります。
QRコードを読み込ませることにより、甲板の仕様や耐薬品性をその場で確認することができます。



仕様一覧

甲板種類	色調	芯材	エッジ	仕上げ厚	表面硬度 (鉛筆硬度)	表面耐熱性
ケミトップ	●黒*1 ●紺 ●緑 ●グレー	耐水パーティクルボード	ABS樹脂	20mm	4H*2	180℃*3 20分
トレスパ	●黒 ○白 ●シルバー ●グレー	-	-	20mm	9H	180℃ 20分
ケミサーフ	●黒	耐水パーティクルボード	ABS樹脂	20mm	9H*2	200℃*3

*1 ケミトップの「黒」色が標準色です。その他はオプション色になります。別途お問い合わせください。*2 JIS K5600 試験による。*3 JIS K6902 試験による。

耐薬品性試験結果

薬品名	濃度	ケミトップ	トレスパ	ケミサーフ
塩酸	1+6.2(塩酸+イオン交換水(mL))	A	A	A
	特級35.0~37.0%	A	A	A
王水(硝酸+塩酸)	体積比1:3	A	A	A
過塩素酸	精密分析用60.0~62.0%	A	A	A
クロム酸混液*1		A	A	B
混酸(硫酸+塩酸)	体積比1:1	A	A	A
混酸(硝酸+硫酸)	体積比1:1	B	B	B
硝酸	1+2(硝酸+イオン交換水(mL))	A	A	A
	特級69~70%	B	B	B
フッ化水素酸	1+1.3(フッ化水素酸+イオン交換水(mL))	A	C	B
	特級46.0~48.0%	A	C	B
硫酸	1+8.5(硫酸+イオン交換水(mL))	A	A	A
	特級95.0%以上	B	B	B
リン酸	1+3.2(リン酸+イオン交換水(mL))	A	A	A
	特級85.0%以上	A	A	A
酢酸	1+3.95(酢酸+イオン交換水(mL))	A	A	A
アンモニア水	一級28.0~30.0%	A	A	A
水酸化ナトリウム水溶液*2		A	B	A
水酸化ナトリウム水溶液	飽和	A	A	B
過マンガン酸カリウム水溶液	飽和	B	B	B
塩化第二鉄水溶液	飽和	A	A	A
アセトン	特級99.5%以上	A	A	B
酢酸メチル	一級98.0%以上	A	A	A
四塩化炭素	特級99.5%以上	A	A	A
メチルアルコール	特級99.8%以上	A	A	A
エチルアルコール	特級99.5%以上	A	A	B
クロロホルム	特級99.0%以上	A	A	B
キシレン	特級80%以上	A	A	B
石油ベンジン	特級留分(50~80℃)90%以上	A	A	A

*1 ニクロム酸カリウム(容量分析用99.98%以上)10gをイオン交換水で溶解し全量100mLとした後、これに硫酸(特級95.0%以上)75mLを加え、混合して用いた。
*2 水酸化ナトリウム(特級96.0%以上)20gをイオン交換水で溶解し全量100mLとして用いた。

試験方法

試験板に試験薬0.1~0.2mLを滴下し、時計皿で覆い室温で24時間放置した後、試験液を洗い落とし試験板の変化を肉眼にて観察。

評価基準

A	外観上変化が認められない
B	素地の露出は伴わないが、わずかな変化(目視では認められるが、指先では感じられない程度)が認められる
C	素地の露出は伴わないが、変化(指先で感じられる程度)が認められる
D	わずかに素地の露出が認められる
E	素地の露出が認められる

水栓 (オプション)



グースネック水栓
T-41AS グースネック形
商品コード: 182011



1 方口化学水栓 (台付)
T-42A 台取付用、1 口
商品コード: 182012



2 方口化学水栓 (台付)
T-42B 台取付用、2 口
商品コード: 182013



3 方口化学水栓 (台付)
T-42C 台取付用、3 口
商品コード: 182014



4 方口化学水栓 (台付)
LF-104 台取付用、4 口
商品コード: 182122



2 方口振分け化学水栓 (台付)
T-43D 振分け式台取付用、4 口
商品コード: 182018



1 方口自在水栓 (台付)
A57J-13
商品コード: 182128



1 方口自在水栓 (台付)
A57JH-13
商品コード: 182129



1 方口自在水栓 (台付)
A5310-13
商品コード: 182140



塩ビ水栓 (台付)
PFY-301 塩ビ樹脂製
商品コード: A001545



アイウォッシャー (台付)
T-249RS
商品コード: 182051



アイウォッシャー (台付・回転収納式)
洗眼器 402-S Type A 緊急用洗眼器
ANSI Z 358.1 準拠品
商品コード: A001420



シングルレバー式混合水栓 (台付)
K8712JV-13
商品コード: 182159



混合水栓 (台付)
K87120JV-RJ
商品コード: 182141



混合水栓 (台付)
K61D-LH
商品コード: 182153



シングルレバー式混合水栓
K8712E1JV-80D-13
商品コード: 182143



シングルレバー式混合水栓
K87120E1JV-RJ
商品コード: 182144



シングルレバー式混合水栓
K87580E1JV-13
商品コード: 182145



シングルレバー式混合水栓
K47531EJ-1-RJ
商品コード: 182142



先端脱着式3方口化学水栓 (台付)
NS11CT11-F
商品コード: 182067



継ぎ手 (泡沫タイプ)
P19201
商品コード: 182068



継ぎ手 (1 段タイプ)
P19301
商品コード: 182069



継ぎ手 (3 段タイプ)
P19302
商品コード: 182070

右の継ぎ手を別途ご購入ください。

継ぎ手は先端脱着式水栓本体と一緒にご購入ください。

ラボ用チェア (オプション)



型 式	CR-F2	TD-2	TD-14LN	TD-15LN	T-160C	CR-FG5D-N3
商品コード	A000181	A001598	A001597	A001596	A001599	A000182
座面・背材質	ビニールレザー張り				ビニールレザー張り	
寸法 (mm)	φ 315×395 ~ 535SH	φ 330×400 ~ 520SH	φ 380×410 ~ 520SH	φ 380×515 ~ 695SH	400W×450D×720 ~ 820H, 390 ~ 490SH	400W×475D×810 ~ 1000H, 480 ~ 670SH
機能	手動上下調節		ガス上下調節		手動上下調節、背ロッキング	ガス上下調節、背ロッキング
	キャスター付	樹脂固定脚	キャスター付		キャスター付	キャスター、脚リング付

GS シリーズ



GS-010

型 式	GS-010
商品コード	A001412
座面・背材質	ウレタンフォーム ビニールレザー張り
脚部材質	樹脂成形脚
寸法 (mm)	φ 385×425 ~ 515SH
機能	ガス上下調節、 キャスター付

WS シリーズ



WS-020



WS-021

型 式	WS-020	WS-021
商品コード	A001411	A001410
座面・背材質	ウレタンフォーム、ビニールレザー張り	
脚部材質	樹脂成形脚	
寸法 (mm)	φ 405×420 ~ 550SH	φ 405×495D×690 ~ 820H, 420 ~ 550SH
機能	ガス上下調節、キャスター付	

●カラー (ビニールレザー張り)



ブルー ピンク ホワイト ブラック

ご注文時にカラーをご指定ください。

●カラー (ビニールレザー張り)



ブラック ピンク ブルー

ご注文時にカラーをご指定ください。

●オプション



固定脚 脚リング

CM シリーズ



CM-107



CM-106



CM-117



CM-116

SM シリーズ



SM-17



SM-16

シリーズ名	CM シリーズ				SM シリーズ	
型 式	CM-107	CM-106	CM-117	CM-116	SM-17	SM-16
商品コード	A001532	A001533	A001534	A001535	A001536	A001537
座面・背材質	ウレタンフォーム、ビニールレザー張り (抗菌、防汚)					
寸法 (mm)	φ 370×470D 770 ~ 925H×540 ~ 695SH	φ 370×470D 675 ~ 760H×445 ~ 530SH	φ 360×470D 770 ~ 925H×540 ~ 695SH	φ 360×470D 675 ~ 760H×445 ~ 530SH	φ 370×475 ~ 630H	φ 370×410 ~ 505SH
本体材質	クロームメッキ仕上			粉体塗装仕上 (シルバー)		クロームメッキ仕上
座リング	あり	なし	あり	なし	あり	なし

●機能

背・座独立回転 (CMシリーズのみ)

背と座が単独で360度回転します。



ガス昇降



CM107、106
SM17、16

CM117、116

●カラー



VBK VRE VBE VWH
ブラック レッド ベージュ ホワイト
ご注文時にカラーをご指定ください。

●オプション



固定脚

特注事例

お客様のご要望にお応えし、さまざまな仕様・寸法の実験台を製作いたします。お気軽にご相談ください。

これまで使われていなかった実験台内部の中央部を収納スペースとして活用。キャスタ付きのワゴンタイプなので、出し入れがしやすく、収納力が格段にUPします。

「ワゴン付き実験台」



収納力はそのまま、扉の開閉スペースを必要としない実験台です。作業スペースを効率良くお使いいただけます。

「引違い戸式実験台」



内部中央部を貫通させて収納スペースとした実験台です。ワゴン付き実験台よりさらに広い収納スペースを実現します。

「貫通タイプ実験台」



収納と作業性を兼ね備えた構造です。椅子に座って作業するのに適している実験台です。

「机型実験台」



Q&A Lab Scape System (LP/LTシリーズ)

Q 特注寸法の実験台に対応可能ですか？

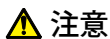
一部の製品を除き、お客様のご要望に応える寸法で製作いたします。また、他メーカー製理学機器や各種製品を収納するための特注寸法にも対応いたします。お気軽にご相談ください。

Q LP/LTシリーズを将来的にLSSの多機能パネルと組み合わせてゾーニングしたいのですが。

LP/LTシリーズは単体で機能する実験台ですのでLab Scape Systemのパーティションと組み合わせることができません。ゾーニングをお考えであれば初期の段階でLP-B/LT-Bシリーズをお求めください。

Q LP/LTシリーズは耐荷重100kgが基本ですが100kg以上の機器を搭載したいのですが。

LP/LTシリーズは共に耐荷重100kgを基本としていますが150、200kg仕様も製作可能です。また、耐荷重200kgを基本としたLSシリーズなどもございますのでお気軽にご相談ください。



注意

本カタログに掲載された製品の仕様・性能数値は、一般的な使用条件における、ユーザーガイドとして提示しています。ご使用の際は、取扱説明書の内容をご理解いただき、正しくご使用ください。取扱説明書の記載使用条件を外れて使用され、人的・物的損害が発生しても、当社はその責任を負いかねますのでご注意ください。

●仕様および外観は、改良のため予告なく変更することがありますのでご了承ください。●製品カラーは、撮影・印刷インキの関係で実際の色と異なって見えることがあります。●価格には、消費税が含まれておりません。●記載されている会社名、製品名およびロゴは、当社または各社の商標および登録商標です。本文中に「TM」、「®」は記載しておりません。

SINCE 1889

科学技術の進歩・発展のために



ヤマト科学株式会社

本社：〒104-6136 東京都中央区晴海1-8-11晴海トリトンスクエアY棟36階

●お客様総合サービスセンター

www.yamato-net.co.jp

0120-405-525 携帯電話からは 0570-064-525

【受付時間】9:00~17:30 ※土・日・祝日・振替休日を除く(12:00~13:00の間も受け付けております)



<国内営業・サービス拠点>

札幌 (011)204-6780 北関東 (048)642-2569 東京西 (042)352-3211 長野 (026)291-6001 京滋 (075)646-5671
仙台 (022)216-5701 千葉 (043)241-7085 川崎 (044)540-3751 静岡 (054)288-9025 関西 (06)6101-3112
前橋 (027)280-4650 東京 (03)5548-7126 横浜 (045)828-1631 名古屋 (052)202-3051 広島 (082)221-0921 上海 東莞
筑波 (029)852-3411 東京北 (03)5939-4761 厚木 (046)224-6911 北陸 (076)443-8603 福岡 (092)263-7550 北京 ケルン

<海外拠点>

サンフランシスコ 広州
重慶 西安
上海 東莞
北京 ケルン

Copyright© Yamato Scientific Co., Ltd. All Rights Reserved.

このカタログの記載内容は2020年10月現在のものです。

●お問い合わせは、信用とサービスの行き届いた当店へ Cat.No:202010HT(1)P